



intelligent boxes



Boîtes aux lettres et colis collectives

pour 1 à 6 unités d'habitation

Valable à compter du 01/04/2024

www.renzgroup.com

Sommaire

04

Boîtes aux lettres et colis collectives

Les boîtes aux lettres et colis collectives permettent de recevoir facilement des lettres et des colis ainsi que d'envoyer des colis.



- + Recevez chez vous, 24 heures sur 24, des colis envoyés partout les opérateurs de distribution
- + Notification par e-mail, message push
- + Assurance incluse
- + Serrures électroniques

12

Montage isolé

Dans le cas d'un montage isolé, la boîte aux lettres collective est montée ou vissée directement sur une plaque de béton au sol.



- + Liberté de planification maximale quant au choix de l'emplacement
- + Se prête très bien à un montage a posteriori
- + Décore l'entrée

34

Montage apparent

Dans le cas du montage apparent, la boîte aux lettres collective est fixée directement sur le mur.



- + Montage simple
- + Se prête bien à un montage a posteriori
- + Montage aussi possible sur des façades isolées (avec des chevilles spéciales)

Montage sur le côté de la porte



Dans le cas d'un montage sur le côté de la porte, une boîte aux lettres collective est intégrée à la place d'une vitre. Vous pouvez ainsi récupérer votre courrier sans sortir de chez vous. Avec ce type de montage, un grand nombre de détails doivent être pris en compte. Aussi, veuillez vous rendre chez un revendeur spécialisé pour bénéficier de conseils individuels. Vous pouvez consulter un prospectus sur les modèles montés sur le côté de la porte sur www.renzgroup.com



44

Montage encastré

Dans le cas d'un montage encastré, la boîte aux lettres collective est encastrée dans un mur.



- + Solution peu onéreuse
- + Convient parfaitement aux entrées étroites
- + Montage au ras de la surface possible (avec des chevilles spéciales)

54

Montage pour clôture

Dans le cas d'un montage pour clôture, la boîte aux lettres collective est intégrée à la clôture ou une niche murale.



- + Le courrier se retire facilement de l'intérieur
- + Votre vie privée est respectée

58

Montage passe-mur

Dans le cas d'un montage passe-mur, la boîte aux lettres est montée dans un mur.



- + Élégant dans un mur du jardin ou une colonne
- + Se prête parfaitement à un montage en limite de propriété
- + Le courrier se retire facilement de l'intérieur

62

Boîtes aux lettres et clapets à lettre

Conviennent aux petites unités d'habitation, offrent une solution simple dans le domaine de la rénovation.



70

Individualisation

Critères de qualité, options, matériaux, couleurs, autres formats de boîtes, modules tiers et détails

Vous trouverez une explication des caractéristiques des produits à partir de la page 78.

82

Nouveautés de RENZ

Clapet au ras de la surface et nouveaux modules en plastique



myRENZbox – Le système numérique pour l'entrée de votre domicile

Avec la boîte à colis **eQUBO** myRENZbox, recevoir et envoyer des colis sans contact devient un jeu d'enfant, que ce soit avec DHL, Hermes, Amazon Logistics, DPD ou GLS. Même les commerces de proximité, les

prestataires de services et vos proches peuvent utiliser la nouvelle **eQUBO**. Également disponible avec une boîte aux lettres électronique. Voir page 6.



Réception de colis

1. La personne effectuant la distribution saisit le code PIN que vous avez attribué au logisticien ou à la personne.
2. Les boîtes disponibles s'affichent. Après avoir sélectionné une boîte, la personne ouvre la porte et peut déposer le colis.
3. Le destinataire reçoit une notification.
4. Le destinataire ouvre la boîte avec le code PIN / l'appli / la clé électronique (transpondeur).

Vous souhaitez des explications simples ?

Cliquez ici pour voir la vidéo.



Avantages :

- + Utilisation avec l'appli myRENZbox RCU, un code PIN ou une clé électronique (transpondeur)
- + Montage/mise en service simple et rapide
- + Notification par e-mail/message push
- + Possibilité d'intégrer des caméras de différents fabricants
- + Peut être ouverte par tous les services de distribution
- + Idéale pour les colis de petites et moyennes dimensions
- + Assurance colis jusqu'à 1000 euros

La solution mécanique pour l'entrée de votre domicile

Pour recevoir des colis sans contact et 24 heures sur 24, même quand personne n'est à la maison. La serrure de boîte à colis Comfort permet aux opérateurs de

distribution d'ouvrir le compartiment à colis une fois pour y déposer les colis. C'est sans contact et sécurisé. Peut aussi être combinée avec une boîte aux lettres. Voir à partir de la page 8.



Réception de colis

1. L'opérateur de distribution ouvre votre boîte à colis en tournant et tirant la serrure.
2. Il dépose le colis puis referme la porte. La boîte à colis se verrouille alors automatiquement, et le colis est conservé en lieu sûr.
3. Le destinataire ouvre la boîte aux lettres avec sa clé.

Vous souhaitez des explications simples ?

Cliquez ici pour voir la vidéo.



Avantages :

- + Peut être ouverte par tous les services de distribution
- + Idéale pour les colis de petites et moyennes dimensions
- + Assurance colis jusqu'à 1000 euros
- + Montage simple, y compris a posteriori (par exemple en cas de rénovation)
- + Verrouillage automatique après la livraison
- + Serrure brevetée

eQUBO

CLASSIC



Système de conciergerie 3,5"

Pour recevoir et retourner des colis sans contact et 24 heures sur 24, même quand personne n'est à la maison : avec la boîte à colis **eQUBO** myRENZbox, vous ne manquerez plus aucun colis. Grâce à l'appli myRENZbox RCU, **eQUBO** est facile à utiliser et peut accueillir des colis de grandes dimensions. **eQUBO** existe dans plus de 200 couleurs RAL et elle est même disponible avec boîte aux lettres et interphone/sonnette.

Liste des caractéristiques du produit :

- + Particulièrement durable grâce à un acier Galfan galvanisé et revêtu de poudre
- + Disponible sous forme de boîte à colis simple ou combinée avec une boîte aux lettres
- + Interphone/sonnette possible
- + Système de clapet Renz RSK avec amortisseur de bruit et gouttière
- + **NOUVEAU** : possibilité d'intégrer une caméra



Caractéristiques du produit



Plus d'informations à partir de la page 80.

Modèle:	Boîte à colis collective myRENZbox eQUBO, isolée à visser
Équipement :	Boîte à colis avec système de conciergerie myRENZbox 3,5", boîte aux lettres avec serrure électronique myRENZbox, porte-nom en plastique, coffre d'installation avec interphone (sans haut-parleur), bouton lumineux ou sonnerie en aluminium et porte-nom
nium	
Matériau:	Acier protégé contre la corrosion, finition des parties visibles en peinture pulvérisée
Boîte à colis:	S 433 x 150 x 530 mm, 34 litres M 433 x 300 x 530 mm, 68 litres L 433 x 450 x 530 mm, 103 litres XL 433 x 750 x 530 mm, 172 litres
Boîte aux lettres avec clapet :	BK433 x 150 x 530 mm, entrée pour format C4 transversale, système de clapet Renz RSK, 34 litres
Coffre d'installation :	IK 433 x 150 x 530 mm ou 433 x 300 x 530 mm
Authentification:	Code PIN, appli, clé électronique (RFID)*
Couleur :	Dans la couleur RAL souhaitée, surface revêtue d'une finition mate
En option :	Dispositif pour intégrer des caméras (modules externes)

DIN EN 13724		Entnahme vorn	
	Boîte aux lettres/à colis collective eQUBO myRENZbox, toit plat, système de conciergerie myRENZbox 3,5" , boîte à colis S, boîte à colis L et boîte à colis XL.	Dimensions totales de l'ensemble / mm N° de commande Couleur par défaut Couleur RAL	433 x 1600 x 530 23-0-10028 sur demande sur demande
	Boîte aux lettres/à colis collective eQUBO myRENZbox, toit incliné, système de conciergerie myRENZbox 3,5" , boîte à colis S, boîte à colis L et boîte à colis XL.	Dimensions totales de l'ensemble / mm N° de commande Couleur par défaut Couleur RAL	433 x 1600 x 530 23-0-10029 sur demande sur demande
	Boîte aux lettres/à colis collective eQUBO myRENZbox, toit plat, système de conciergerie myRENZbox 3,5" , avec boîte aux lettres, avec boîte à colis L et boîte à colis XL.	Dimensions totales de l'ensemble / mm N° de commande Couleur par défaut Couleur RAL	433 x 1600 x 530 23-0-10032 sur demande sur demande
	Boîte aux lettres/à colis collective eQUBO myRENZbox, toit incliné, système de conciergerie myRENZbox 3,5" , avec boîte aux lettres, avec boîte à colis L et boîte à colis XL.	Dimensions totales de l'ensemble / mm N° de commande Couleur par défaut Couleur RAL	433 x 1600 x 530 23-0-10033 sur demande sur demande
	Boîte aux lettres/à colis collective eQUBO myRENZbox, toit plat, système de conciergerie myRENZbox 3,5" , avec boîte aux lettres et coffre d'installation, avec interphone/sonnette, avec boîte à colis M et boîte à colis XL.	Dimensions totales de l'ensemble / mm N° de commande Couleur par défaut Couleur RAL	433 x 1600 x 530 23-0-10030 sur demande sur demande
	Boîte aux lettres/à colis collective eQUBO myRENZbox, toit incliné, système de conciergerie myRENZbox 3,5" , avec boîte aux lettres et coffre d'installation, avec interphone/sonnette, avec boîte à colis M et boîte à colis XL.	Dimensions totales de l'ensemble / mm N° de commande Couleur par défaut Couleur RAL	433 x 1600 x 530 23-0-10031 sur demande sur demande
	Boîte aux lettres/à colis collective eQUBO myRENZbox, toit plat, système de conciergerie myRENZbox 3,5" , avec 2 boîtes aux lettres, avec boîte à colis M et boîte à colis XL.	Dimensions totales de l'ensemble / mm N° de commande Couleur par défaut Couleur RAL	433 x 1600 x 530 23-0-10034 sur demande sur demande
	Boîte aux lettres/à colis collective eQUBO myRENZbox, toit incliné, système de conciergerie myRENZbox 3,5" , avec 2 boîtes aux lettres, avec boîte à colis M et boîte à colis XL.	Dimensions totales de l'ensemble / mm N° de commande Couleur par défaut Couleur RAL	433 x 1600 x 530 23-0-10035 sur demande sur demande
	Boîte aux lettres/à colis collective eQUBO myRENZbox, toit plat, système de conciergerie myRENZbox 3,5" , avec 2 boîtes aux lettres et coffre d'installation, avec interphone/sonnette, avec boîte à colis S et boîte à colis XL.	Gesamt-Anlagenmaß / mm Best.-Nr. Standardfarbe RAL-Farbe	433 x 1600 x 530 23-0-10036 sur demande sur demande
	Boîte aux lettres/à colis collective eQUBO myRENZbox, toit incliné, système de conciergerie myRENZbox 3,5" , avec 2 boîtes aux lettres et coffre d'installation, avec interphone/sonnette, avec boîte à colis S et boîte à colis XL.	Gesamt-Anlagenmaß / mm Best.-Nr. Standardfarbe RAL-Farbe	433 x 1600 x 530 23-0-10037 sur demande sur demande

QUBO L

CLASSIC



Serrure de boîte à colis Comfort

Le programme de boîte aux lettres et colis collective standard **QUBO** a été spécialement conçu pour les maisons individuelles ou bi-familiales. Tous les ensembles **QUBO** sont disponibles en acier Galfan galvanisé et revêtu de poudre dans toutes les couleurs (plus de 200 coloris RAL mats).

Liste des caractéristiques du produit:

- + Entrée de gamme
- + Particulièrement durable grâce à un acier Galfan galvanisé et revêtu de poudre
- + Spécialement conçu pour les maisons individuelles ou bi-familiales
- + Interphone/sonnette possible
- + Grands volumes (boîtes aux lettres de 20 l et boîtes à colis de 95 l)
- + Modèles passe-mur disponibles

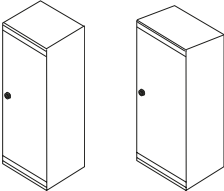
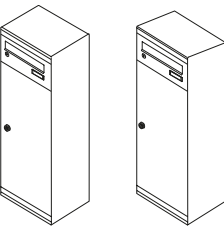
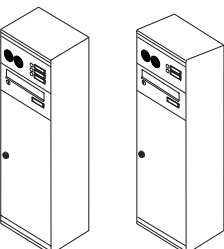
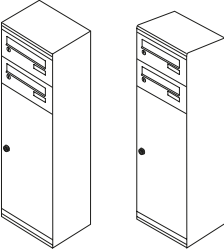



Caractéristiques du produit



Plus d'informations à partir de la page 80.

Modèle :	Boîte à colis collective QUBO L, isolée à visser
Équipement :	Boîte à colis avec serrure de boîte à colis Renz, boîte aux lettres avec porte-nom en plastique, coffre d'installation avec interphone (sans haut-parleur), bouton lumineux ou sonnerie en aluminium et porte-nom en plastique (coffre d'installation invisible et vissé à travers la boîte aux lettres supérieure)
Matériau :	Acier protégé contre la corrosion et finition peinture pulvérisée
Couleur :	Dans la couleur RAL souhaitée, surface revêtue d'une finition mate
Dimensions :	Format boîte à colis 401 x 828 x 288 mm, 95 litres ; Format boîte aux lettres 401 x 175 x 288 mm, 20 litres, fente pour format C4 transversale, 325 x 32 mm

DIN EN 13724		Retrait par l'avant	Retrait par l'arrière	
	Boîte à colis QUBO L toit plat	Dimensions totales de l'ensemble / mm N° de commande Couleur par défaut Couleur RAL	401 x 928 x 288 23-0-2000 748,61 882,55	401 x 928 x 288 23-0-2000 883,88 1.000,79
	Boîte à colis QUBO L toit incliné	Dimensions totales de l'ensemble / mm N° de commande Couleur par défaut Couleur RAL	401 x 925 x 288 23-0-10050 748,61 882,55	401 x 925 x 288 23-0-20050 883,88 1.000,79
	Boîte à colis QUBO L toit plat , avec boîte aux lettres	Dimensions totales de l'ensemble / mm N° de commande Couleur par défaut Couleur RAL	401 x 1103 x 288 23-0-10100 904,79 1.018,85	401 x 1103 x 288 23-0-20100 1.019,81 1.158,30
	Boîte à colis QUBO L toit incliné , avec boîte aux lettres	Dimensions totales de l'ensemble / mm N° de commande Couleur par défaut Couleur RAL	401 x 1100 x 288 23-0-10150 904,79 1.018,85	401 x 1100 x 288 23-0-20150 1.019,81 1.158,30
	Boîte à colis QUBO L toit plat , avec boîte aux lettres et coffre d'installation avec interphone/sonnerie	Dimensions totales de l'ensemble / mm N° de commande Couleur par défaut Couleur RAL	401 x 1215 x 288 23-0-10200 1.010,91 1.146,03	401 x 1215 x 288 23-0-20200 1.147,48 1.292,47
	Boîte à colis QUBO L toit incliné , avec boîte aux lettres et coffre d'installation avec interphone/sonnette	Dimensions totales de l'ensemble / mm N° de commande Couleur par défaut Couleur RAL	401 x 1212 x 288 23-0-10250 1.010,91 1.146,03	401 x 1212 x 288 23-0-20250 1.147,48 1.292,47
	Boîte à colis QUBO L toit plat , avec deux boîtes aux lettres	Dimensions totales de l'ensemble / mm N° de commande Couleur par défaut Couleur RAL	401 x 1278 x 288 23-0-10302 1.001,96 1.133,83	401 x 1278 x 288 23-0-20302 1.135,06 1.280,30
	Boîte à colis QUBO L toit incliné , avec deux boîtes aux lettres	Dimensions totales de l'ensemble / mm N° de commande Couleur par défaut Couleur RAL	401 x 1275 x 288 23-0-10350 1.001,96 1.133,83	401 x 1275 x 288 23-0-20350 1.135,06 1.280,30
	Boîte à colis QUBO L toit plat , avec deux boîtes aux lettres et coffre d'installation, avec interphone/sonnerie	Dimensions totales de l'ensemble / mm N° de commande Couleur par défaut Couleur RAL	401 x 1390 x 288 23-0-10400 1.122,74 1.268,22	401 x 1390 x 288 23-0-20400 1.269,85 1.412,48
	Boîte à colis QUBO L toit incliné , avec deux boîtes aux lettres et coffre d'installation, avec interphone/sonnette	Dimensions totales de l'ensemble / mm N° de commande Couleur par défaut Couleur RAL	401 x 1387 x 288 23-0-10450 1.122,74 1.268,22	401 x 1387 x 288 23-0-20450 1.234,07 1.372,68

Boîtes aux lettres
et colis collectives

Montage isolé

Montage apparent

Montage encastré

Montage passe-mur

Montage pour clôture

Boîtes aux lettres
et clapets à lettre

Individualisation

QUBO XL

CLASSIC



Serrure de boîte à colis Comfort

Le programme de boîte aux lettres et colis collective standard **QUBO** a été spécialement conçu pour les maisons individuelles ou bi-familiales. Tous les ensembles **QUBO** sont disponibles en acier Galfan galvanisé et revêtu de poudre dans toutes les couleurs (mates). Avec le modèle XL, les boîtes aux lettres et compartiments à colis ont plus d'espace pour votre courrier, même quand vous êtes en vacances.

Liste des caractéristiques du produit :

- + Entrée de gamme
- + Particulièrement durable grâce à un acier Galfan galvanisé et revêtu de poudre
- + Spécialement conçu pour les maisons individuelles ou bi-familiales
- + Très grands volumes (boîtes aux lettres de 33 l et boîtes à colis de 132 l)
- + Plus de 200 coloris RAL mats disponibles
- + Modèles passe-mur disponibles



Caractéristiques du produit



Plus d'informations à partir de la page 80.

Modèle: Boîte à colis collective QUBO XL, isolée à visser

Équipement: Boîte à colis avec serrure de boîte à colis Renz, boîte aux lettres avec porte-nom en plastique, coffre d'installation avec interphone (sans haut-parleur), bouton lumineux ou sonnerie en aluminium et porte-nom en plastique (coffre d'installation invisible et vissé à travers la boîte aux lettres supérieure)

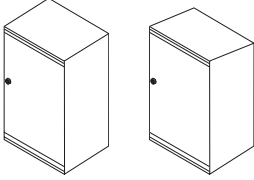
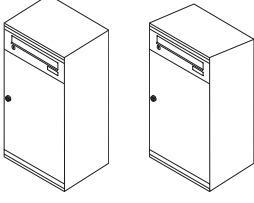
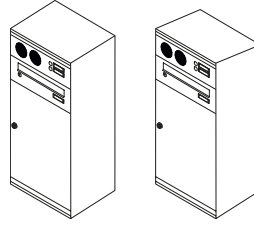
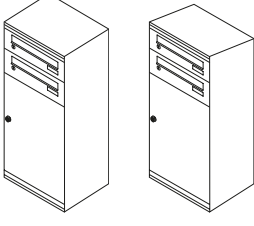
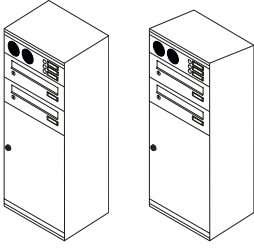
Matériau: Acier protégé contre la corrosion et finition peinture pulvérisée

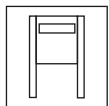
Couleur: Dans la couleur RAL souhaitée, surface revêtue d'une finition **mate**

Dimensions: Format boîte à colis 511 x 722 x 371 mm, 132 litres ;

Format boîte aux lettres 511 x 175 x 371 mm, 33 litres, fente pour format C4 transversale, 430 x 32 mm

Pour les modèles avec retrait à l'arrière, les boîtes à colis sont équipées d'une porte avec serrure standard et verrouillage multiple.

DIN EN 13724		Retrait par l'avant	Retrait par l'arrière	
	Boîte à colis QUBO XL toit plat	Dimensions totales de l'ensemble / mm N° de commande Couleur par défaut Couleur RAL	511 x 827 x 371 23-0-10010 873,21 991,54	511 x 827 x 371 23-0-20010 992,64 1.121,30
	Boîte à colis QUBO XL toit incliné	Dimensions totales de l'ensemble / mm N° de commande Couleur par défaut Couleur RAL	511 x 824 x 371 23-0-10060 873,21 991,54	511 x 824 x 371 23-0-20060 992,64 € 1.121,30 €
	Boîte à colis QUBO XL toit plat , avec boîte aux lettres	Dimensions totales de l'ensemble / mm N° de commande Couleur par défaut Couleur RAL	511 x 1002 x 371 23-0-10110 1.010,91 1.146,03	511 x 1002 x 371 23-0-20110 1.147,48 1.292,47
	Boîte à colis QUBO XL toit incliné , avec boîte aux lettres	Dimensions totales de l'ensemble / mm N° de commande Couleur par défaut Couleur RAL	511 x 999 x 371 23-0-10160 1.010,91 1.146,03	511 x 999 x 371 23-0-20160 1.147,48 1.292,47
	Boîte à colis QUBO XL toit plat , avec boîte aux lettres et coffre d'installation avec interphone/sonnerie	Dimensions totales de l'ensemble / mm N° de commande Couleur par défaut Couleur RAL	511 x 1114 x 371 23-0-10210 1.135,06 1.280,30	511 x 1114 x 371 23-0-20210 1.281,83 1.424,23
	Boîte à colis QUBO XL toit incliné , avec boîte aux lettres et coffre d'installation avec interphone/sonnerie	Dimensions totales de l'ensemble / mm N° de commande Couleur par défaut Couleur RAL	511 x 1111 x 371 23-0-10260 1.135,06 1.280,30	511 x 1111 x 371 23-0-20260 1.281,83 1.424,23
	Boîte à colis QUBO XL toit plat , avec deux boîtes aux lettres	Dimensions totales de l'ensemble / mm N° de commande Couleur par défaut Couleur RAL	511 x 1177 x 371 23-0-10310 1.122,74 1.268,22	511 x 1177 x 371 23-0-20310 1.269,85 1.412,48
	Boîte à colis QUBO XL toit incliné , avec deux boîtes aux lettres	Dimensions totales de l'ensemble / mm N° de commande Couleur par défaut Couleur RAL	511 x 1174 x 371 23-0-10360 1.122,74 1.268,22	511 x 1174 x 371 23-0-20360 1.269,85 1.412,48
	Boîte à colis QUBO XL toit plat , avec deux boîtes aux lettres et coffre d'installation, avec interphone/sonnerie	Dimensions totales de l'ensemble / mm N° de commande Couleur par défaut Couleur RAL	511 x 1289 x 371 23-0-10410 1.257,54 1.400,42	511 x 1289 x 371 23-0-20410 1.401,90 1.541,94
	Boîte à colis QUBO XL toit incliné , avec deux boîtes aux lettres et coffre d'installation, avec interphone/sonnerie	Dimensions totales de l'ensemble / mm N° de commande Couleur par défaut Couleur RAL	511 x 1286 x 371 23-0-10460 1.257,54 1.400,42	511 x 1286 x 371 23-0-20460 1.401,90 1.541,94



Exécutions Montage isolé

Les installations illustrées sont également disponibles avec des caissons horizontaux. Vous trouverez de plus amples informations sur les pages suivantes.

EXCLUSIVE

Qualité et technologie dernier cri
avec un grand choix de modèles



PRISMA _____ P. 18

CLASSIC

Conception robuste et fonctions
éprouvées au meilleur prix



BASIC B _____ P. 14

PREMIUM

Un design épuré et des détails sophistiqués pour des produits haut de gamme



RENZ PLAN* _____ P. 30



QUADRA _____ P. 22



TETRO _____ P. 24



RS2000 _____ P. 28



*Comme par exemple :
Toutes les installations sont également disponibles avec un système d'interphone/de sonnerie.

Boîtes aux lettres et colis collectives

Montage isolé

Montage apparent

Montage encastré

Montage passe-mur

Montage pour clôture

Boîtes aux lettres et clapets à lettre

Individualisation

BASIC B

CLASSIC



BASIC (B)

BASIC B est un revêtement fonctionnel proposé à un prix peu onéreux. Grâce à l'avancée du toit de protection contre la pluie, le courrier reste parfaitement au sec. Le revêtement est disponible en acier Galvan, aluminium ou acier inoxydable V4A (voir page 16). Nous conseillons le montant rectangulaire, intemporel, pour ce revêtement.

Liste des caractéristiques du produit :

- + La qualité Renz à petit prix
- + Un design intemporel et épuré
- + Avec toit de protection contre la pluie
- + Interphone/sonnette possible
- + Boîtes verticales et horizontales disponibles (sur demande)
- + Modèle passe-mur disponible



Dimensions disponibles

l x h x p en mm	Entrée en mm	Volume en litres	DIN EN 13724
260 x 330 x 100	230 x 33	8	–
NOUVEAU 260 x 440 x 100	230 x 33	11	x
NOUVEAU 260 x 440 x 145	230 x 33	16	x
NOUVEAU 300 x 440 x 100	265 x 33	13	x
300 x 440 x 145	265 x 33	19	x
370 x 330 x 100¹⁾	335 x 33	12	x
370 x 330 x 145¹⁾	335 x 33	17	x
NOUVEAU 370 x 440 x 100	335 x 33	16	x
370 x 440 x 145	335 x 33	23	x

¹⁾ Voir page de droite pour les prix, informations supplémentaires sur demande

Caractéristiques du produit



Plus d'informations à partir de la page 80.

Modèle: Boîte aux lettres collective avec revêtement BASIC de type B sur 3 côtés et toit de protection contre la pluie, revêtement à l'arrière et montants rectangulaires, à bétonner ou à visser avec des socles.
 Équipement: Boîte aux lettres avec porte-nom en plastique standard NS09, coffre d'installation avec interphone RSA1 (sans haut-parleur) et module combiné sonnerie-éclairage en plastique.
 Matériau: Porte, boîtier, revêtement et montants en acier protégé contre la corrosion et à peinture pulvérisée, clapet en aluminium à peinture pulvérisée.
 Couleur: Dans les ensembles colorés, le boîtier est revêtu de gris aluminium RAL 9007, pour les ensembles blancs, il est revêtu de blanc RAL 9016.

Boîtes aux lettres et clois collectives

Ensembles sans coffre d'installation

Boîte 370 x 330 x 100/145

		DIN EN 13724						
		1 boîte	2 boîtes	3 boîtes	4 boîtes	5 boîtes	6 boîtes	
	P: 100 mm	Dimensions totales de l'ensemble / mm N° de commande (à bétonner)	462 x 1600 x 128 10-0-25043	832 x 1600 x 128 10-0-25044	1202 x 1600 x 128 10-0-25045	832 x 1800 x 128 10-0-25046	1202 x 1800 x 128 10-0-25047	1202 x 1800 x 128 10-0-25048
		Couleur par défaut	738,03	919,74	1.092,03	1.318,27	1.631,07	1.648,10
		Couleur RAL	837,44	1.029,99	1.265,29	1.522,43	1.874,27	1.893,03
		Dimensions totales de l'ensemble / mm N° de commande (avec socles)	462 x 1200 x 128 10-0-29000	832 x 1200 x 128 10-0-29001	1202 x 1200 x 128 10-0-29002	832 x 1400 x 128 10-0-29003	1202 x 1400 x 128 10-0-29004	1202 x 1400 x 128 10-0-29005
	Couleur par défaut	781,48	955,52	1.138,02	1.362,84	1.673,60	1.690,51	
	Couleur RAL	883,75	1.084,64	1.318,20	1.573,38	1.923,75	1.943,73	
	P: 145 mm	Dimensions totales de l'ensemble / mm N° de commande (à bétonner)	462 x 1600 x 173 10-0-10000	832 x 1600 x 173 10-0-10001	1202 x 1600 x 173 10-0-10002	832 x 1800 x 173 10-0-10003	1202 x 1800 x 173 10-0-10004	1202 x 1800 x 173 10-0-10005
		Couleur par défaut	758,14	952,58	1.155,14	1.399,70	1.747,27	1.763,95
		Couleur RAL	855,71	1.072,48	1.326,91	1.601,43	1.992,07	2.011,93
		Dimensions totales de l'ensemble / mm N° de commande (avec socles)	462 x 1200 x 173 10-0-19000	852 x 1200 x 173 10-0-19001	1202 x 1200 x 173 10-0-19002	832 x 1400 x 173 10-0-19003	1202 x 1400 x 173 10-0-19004	1202 x 1400 x 173 10-0-19005
	Couleur par défaut	800,82	986,78	1.200,75	1.443,74	1.789,00	1.805,58	
	Couleur RAL	901,10	1.126,81	1.379,36	1.651,78	2.043,18	2.062,96	

Montage isolé

Montage apparent

Montage encastré

Ensembles avec coffre d'installation

Boîte 370 x 330 x 100/145

		DIN EN 13724							
		1 boîte	1 boîte	2 boîtes	3 boîtes	4 boîtes	5 boîtes	6 boîtes	
	P: 100 mm	Dimensions totales de l'ensemble / mm N° de commande (à bétonner)	462 x 1600 x 128 10-0-25086	602 x 1600 x 128 10-0-25052	972 x 1600 x 128 10-0-25054	1342 x 1600 x 128 10-0-25056	972 x 1800 x 128 10-0-25058	1202 x 1800 x 128 10-0-25061	1342 x 1800 x 128 10-0-25062
		Couleur par défaut	971,68	980,29	1.176,37	1.379,90	1.740,09	1.834,66	2.085,05
		Couleur RAL	1.082,52	1.091,87	1.329,88	1.560,13	1.958,54	2.083,02	2.360,69
		Dimensions totales de l'ensemble / mm N° de commande (avec socles)	462 x 1200 x 128 10-0-29024	602 x 1200 x 128 10-0-29006	972 x 1200 x 128 10-0-29007	1342 x 1200 x 128 10-0-29008	972 x 1400 x 128 10-0-29009	1202 x 1400 x 128 10-0-29010	132 x 1400 x 128 10-0-29011
	Couleur par défaut	1.004,96	1.013,86	1.221,83	1.424,08	1.781,88	1.875,80	2.128,09	
	Couleur RAL	1.136,78	1.146,08	1.382,30	1.610,80	2.009,77	2.133,78	2.410,33	
	P: 145 mm	Dimensions totales de l'ensemble / mm N° de commande (à bétonner)	462 x 1600 x 173 10-0-10024	602 x 1600 x 173 10-0-10006	972 x 1600 x 173 10-0-10007	1342 x 1600 x 173 10-0-10008	972 x 1800 x 173 10-0-10009	1202 x 1800 x 173 10-0-10010	1342 x 1800 x 173 10-0-10011
		Couleur par défaut	996,96	1.004,55	1.230,54	1.452,64	1.839,25	1.950,20	2.226,57
		Couleur RAL	1.117,31	1.125,87	1.382,89	1.630,92	2.061,94	2.201,01	2.499,17
		Dimensions totales de l'ensemble / mm N° de commande (avec socles)	462 x 1200 x 173 10-0-19024	602 x 1200 x 173 10-0-19006	972 x 1200 x 173 10-0-19007	1342 x 1200 x 173 10-0-19008	972 x 1400 x 173 10-0-19009	1202 x 1400 x 173 10-0-19010	1342 x 1400 x 173 10-0-19011
	Couleur par défaut	1.037,18	1.048,00	1.275,67	1.496,35	1.880,37	1.993,69	2.269,15	
	Couleur RAL	1.171,32	1.179,62	1.434,91	1.681,03	2.112,77	2.251,30	2.548,27	

Montage passe-mur

Montage pour clôture

Boîtes aux lettres et clapets à lettre

Individualisation

BASIC B acier inoxydable

CLASSIC



BASIC (B) V4A

BASIC B acier inoxydable est un revêtement fonctionnel proposé à un prix peu onéreux. Grâce à l'avancée du toit de protection contre la pluie, le courrier reste parfaitement au sec. Le revêtement est disponible en acier Galvan, aluminium (voir page 14) ou acier inoxydable V4A. Nous conseillons le montant rectangulaire, intemporel, pour ce revêtement.

Liste des caractéristiques du produit :

- + La qualité Renz à petit prix
- + Un design intemporel et épuré
- + Avec toit de protection contre la pluie
- + Interphone/sonnette possible
- + Boîtes verticales et horizontales disponibles (sur demande)
- + Modèle passe-mur disponible



Dimensions disponibles

l x h x p en mm	Entrée en mm	Volume en litres	DIN EN 13724
260 x 330 x 100	230 x 33	8	–
NOUVEAU 260 x 440 x 100	230 x 33	11	x
NOUVEAU 260 x 440 x 145	230 x 33	16	x
NOUVEAU 300 x 440 x 100	265 x 33	13	x
300 x 440 x 145	265 x 33	19	x
370 x 330 x 100¹⁾	335 x 33	12	x
370 x 330 x 145¹⁾	335 x 33	17	x
NOUVEAU 370 x 440 x 100	335 x 33	16	x
370 x 440 x 145	335 x 33	23	x

¹⁾ Voir page de droite pour les prix, informations supplémentaires sur demande

Caractéristiques du produit



Plus d'informations à partir de la page 80.

Modèle: Boîte aux lettres collective avec revêtement BASIC de type B sur 3 côtés et toit de protection contre la pluie, revêtement à l'arrière et montants rectangulaires **V2A**, à bétonner ou à visser avec des socles.

Équipement: Boîte aux lettres avec porte-nom en plastique standard NS09, coffre d'installation avec interphone RSA1 (sans haut-parleur) et module combiné sonnerie-éclairage en plastique, système de clapet Renz RSK avec amortisseur de bruit et gouttière

Matériau: Boîtier en acier protégé contre la corrosion et avec peinture pulvérisée RAL 9007 ; porte, système de clapet Renz RSK et revêtement en acier inoxydable V4A, montants en acier inoxydable V2A.

Boîtes aux lettres et cois collectives

Montage isolé

Montage apparent

Montage encastré

Montage passe-mur

Montage pour clôture

Boîtes aux lettres et clapets à lettre

Individualisation

Ensembles sans coffre d'installation

Boîte 370 x 330 x 100/145

		1 boîte 2 boîtes 3 boîtes 4 boîtes 5 boîtes 6 boîtes					
		DIN EN 13724					
P: 100 mm 	Dimensions totales de l'ensemble / mm N° de commande (à bétonner) Acier inoxydable	462 x 1600 x 128 10-0-25063 1.698,03	832 x 1600 x 128 10-0-25064 2.072,35	1202 x 1600 x 128 10-0-25065 2.449,64	832 x 1800 x 128 10-0-25066 2.916,65	1202 x 1800 x 128 10-0-25067 3.491,48	1202 x 1800 x 128 10-0-25068 3.531,25
	Dimensions totales de l'ensemble / mm N° de commande (avec socles) Acier inoxydable	462 x 1200 x 128 10-0-29012 1.726,05	832 x 1200 x 128 10-0-29013 2.101,02	1202 x 1200 x 128 10-0-29014 2.477,47	832 x 1400 x 128 10-0-29015 2.943,41	1202 x 1400 x 128 10-0-29016 3.516,84	1202 x 1400 x 128 10-0-29017 3.556,52
P: 145 mm 	Dimensions totales de l'ensemble / mm N° de commande (à bétonner) Acier inoxydable	462 x 1600 x 173 10-0-10012 1.717,35 €	832 x 1600 x 173 10-0-10013 2.111,85 €	1202 x 1600 x 173 10-0-10014 2.507,09 €	832 x 1800 x 173 10-0-10015 2.990,22 €	1202 x 1800 x 173 10-0-10016 3.595,91 €	1202 x 1800 x 173 10-0-10017 3.635,26 €
	Dimensions totales de l'ensemble / mm N° de commande (avec socles) Acier inoxydable	462 x 1200 x 173 10-0-19012 1.745,27	832 x 1200 x 173 10-0-19013 2.140,42	1202 x 1200 x 173 10-0-19014 2.534,78	832 x 1400 x 173 10-0-19015 3.016,79	1202 x 1400 x 173 10-0-19016 3.621,00	1202 x 1400 x 173 10-0-19017 3.660,26

Ensembles avec coffre d'installation

Boîte 370 x 330 x 100/145

		1 boîte 1 boîte 2 boîtes 3 boîtes 4 boîtes 5 boîtes 6 boîtes						
		DIN EN 13724						
P: 100 mm 	Dimensions totales de l'ensemble / mm N° de commande (à bétonner) Acier inoxydable	462 x 1600 x 128 10-0-25088 2.025,56	602 x 1600 x 128 10-0-25070 2.033,27	972 x 1600 x 128 10-0-25071 2.411,78	1342 x 1600 x 128 10-0-25072 2.779,15	972 x 1800 x 128 10-0-25073 3.422,59	1202 x 1800 x 128 10-0-25074 3.674,97	1342 x 1800 x 128 10-0-25075 4.033,26
	Dimensions totales de l'ensemble / mm N° de commande (avec socles) Acier inoxydable	462 x 1200 x 128 10-0-29025 2.054,33	602 x 1200 x 128 10-0-29018 2.062,03	972 x 1200 x 128 10-0-29019 2.439,70	1342 x 1200 x 128 10-0-29020 2.806,22	972 x 1400 x 128 10-0-29021 3.448,12	1202 x 1400 x 128 10-0-29022 3.699,88	1342 x 1400 x 128 10-0-29023 4.057,22
P: 145 mm 	Dimensions totales de l'ensemble / mm N° de commande (à bétonner) Acier inoxydable	462 x 1600 x 128 10-0-10025 2.058,24	602 x 1600 x 173 10-0-10018 2.065,03	972 x 1600 x 173 10-0-10019 2.461,80	1342 x 1600 x 173 10-0-10020 2.846,24	972 x 1800 x 173 10-0-10021 3.513,87	1202 x 1800 x 173 10-0-10022 3.777,49	1342 x 1800 x 173 10-0-10023 4.151,66
	Dimensions totales de l'ensemble / mm N° de commande (avec socles) Acier inoxydable	462 x 1200 x 128 10-0-19025 2.086,93	602 x 1200 x 173 10-0-19018 2.093,72	972 x 1200 x 173 10-0-19019 2.489,60	1342 x 1200 x 173 10-0-19020 2.873,15	972 x 1400 x 173 10-0-19021 3.539,17	1202 x 1400 x 173 10-0-19022 3.802,13	1342 x 1400 x 173 10-0-19023 4.175,32

PRISMA

EXCLUSIVE



PRISMA

Le revêtement **PRISMA** se caractérise par un design extravagant et une protection optimale contre la pluie. Grâce à son toit incliné, la saleté a plus de mal à adhérer à la partie supérieure et il n'est plus possible d'y poser des papiers usagés, par exemple. Le châssis **PRISMA** est parfaitement adapté au revêtement. Le revêtement est disponible en acier Galvan ou en acier inoxydable V4A (voir page 20).

Liste des caractéristiques des produits :

- + Protection optimale contre la pluie
- + Toit autonettoyant de par sa forme
- + Rien ne peut être déposé sur le toit de par sa forme inclinée
- + Design extravagant
- + Revêtement et châssis homogènes
- + Interphone/sonnette possible
- + Boîtes verticales et horizontales disponibles (sur demande)
- + Modèle passe-mur disponible



Dimensions disponibles

l x h x p en mm	Entrée en mm	Volume en litres	DIN EN 13724
260 x 330 x 100	230 x 33	8	–
NOUVEAU 260 x 440 x 100	230 x 33	11	x
NOUVEAU 260 x 440 x 145	230 x 33	16	x
NOUVEAU 300 x 440 x 100	265 x 33	13	x
300 x 440 x 145	265 x 33	19	x
370 x 330 x 100¹⁾	335 x 33	12	x
370 x 330 x 145¹⁾	335 x 33	17	x
NOUVEAU 370 x 440 x 100	335 x 33	16	x
370 x 440 x 145¹⁾	335 x 33	23	x

¹⁾ Voir page de droite pour les prix, informations supplémentaires sur demande

Caractéristiques du produit



Plus d'informations à partir de la page 80.

- Modèle: Boîte aux lettres collective avec châssis revêtu PRISMA, toit de protection contre la pluie et revêtement à l'arrière, à bétonner ou à visser avec des socles.
- Équipement: Boîte aux lettres avec porte-nom en plastique standard NS09, coffre d'installation avec interphone RSA1 (sans haut-parleur) et module combiné sonnerie-éclairage en plastique.
- Matériau: Porte, boîtier et châssis revêtu en acier protégé contre la corrosion et avec peinture pulvérisée, clapet en aluminium avec peinture pulvérisée.
- Couleur: Dans les ensembles colorés, le boîtier est revêtu de gris aluminium RAL 9007, pour les ensembles blancs, il est revêtu de blanc RAL 9016.

Ensembles sans coffre d'installation

Boîte 370 x 330 x 100/145 und 370 x 440 x 145

DIN EN 13724		1 boîte	2 boîtes	3 boîtes	4 boîtes	5 boîtes	6 boîtes
P: 100 mm 	Dimensions totales de l'ensemble / mm	469x1662x217	839x1662x217	1209x1662x217	839x1862x217	1209x1862x217	1209x1862x217
	N° de commande (à bétonner)	10-0-25288	10-0-25290	10-0-25292	10-0-25294	10-0-25296	10-0-25298
	Couleur par défaut	1.031,48	1.304,11	1.562,17	1.739,36	2.134,97	2.156,40
	Couleur RAL	1.201,98	1.510,31	1.801,34	2.006,09	2.468,25	2.492,18
	Dimensions totales de l'ensemble / mm	469x1262x217	839x1262x217	1209x1262x217	839x1462x217	1209x1462x217	1209x1462x217
	N° de commande (avec socles)	10-0-29288	10-0-29290	10-0-29292	10-0-29294	10-0-29296	10-0-29298
Couleur par défaut	1.025,22	1.298,08	1.556,37	1.733,71	2.129,18	2.150,63	
Couleur RAL	1.194,74	1.503,39	1.794,73	1.999,18	2.461,59	2.485,53	
P: 145 mm 	Dimensions totales de l'ensemble / mm	478x1670x263	848x1670x263	1218x1670x263	848x1870x263	1218x1870x263	1218x1870x263
	N° de commande (à bétonner)	10-0-10335	10-0-10336	10-0-10337	10-0-10338	10-0-10339	10-0-10340
	Couleur par défaut	1.141,46	1.443,48	1.728,30	1.926,29	2.382,67	2.403,67
	Couleur RAL	1.324,11	1.660,88	1.982,62	2.216,45	2.727,13	2.750,54
	Dimensions totales de l'ensemble / mm	478x1270x263	848x1270x263	1218x1270x263	848x1470x263	1218x1470x263	1218x1470x263
	N° de commande (avec socles)	10-0-19335	10-0-19336	10-0-19337	10-0-19338	10-0-19339	10-0-19340
Couleur par défaut	1.116,66	1.419,73	1.705,56	1.902,77	2.359,89	2.380,93	
Couleur RAL	1.295,53	1.633,73	1.954,86	2.189,18	2.700,98	2.724,45	
Boîte JUMBO 	Dimensions totales de l'ensemble / mm	478x1670x263	848x1670x263	1218x1670x263	848x2070x263	1218x2070x263	1218x2070x263
	N° de commande (à bétonner)	10-0-10341	10-0-10342	10-0-10343	10-0-10344	10-0-10345	10-0-10346
	Couleur par défaut	2.750,54	1.625,04	1.987,63	2.369,29	2.979,14	2.999,12
	Couleur RAL	1.420,84	1.847,46	2.263,84	2.685,95	3.351,12	3.373,26
	Dimensions totales de l'ensemble / mm	478x1270x263	848x1270x263	1218x1270x263	848x1670x263	1218x1670x263	1218x1670x263
	N° de commande (avec socles)	10-0-19341	10-0-19342	10-0-19343	10-0-19344	10-0-19345	10-0-19346
Couleur par défaut	1.210,52	1.601,92	1.964,13	2.346,49	2.957,48	2.977,50	
Couleur RAL	1.392,66	1.821,10	2.236,68	2.659,71	3.326,40	3.348,58	

Ensembles avec coffre d'installation

Boîte 370 x 330 x 100/145 und 370 x 440 x 145

DIN EN 13724		1 boîte	1 boîte	2 boîtes	3 boîtes	4 boîtes	5 boîtes	6 boîtes
P: 100 mm 	Dimensions totales de l'ensemble / mm	469x1662x217	609x1662x217	979x1662x217	1349x1662x217	979x1862x217	1209x1862x217	1349x1862x217
	N° de commande (à bétonner)	10-0-25274	10-0-25276	10-0-25278	10-0-25280	10-0-25282	10-0-25284	10-0-25286
	Couleur par défaut	1.332,80	1.389,99	1.651,03	1.901,85	2.263,09	2.392,76	2.702,79
	Couleur RAL	1.510,65	1.571,13	1.864,79	2.164,79	2.560,23	2.719,23	3.054,18
	Dimensions totales de l'ensemble / mm	469x1262x217	609x1262x217	979x1262x217	1349x1262x217	979x1462x217	1209x1462x217	1349x1462x217
	N° de commande (avec socles)	10-0-29274	10-0-29276	10-0-29278	10-0-29280	10-0-29282	10-0-29284	10-0-29286
Couleur par défaut	1.326,78	1.384,03	1.645,29	1.896,35	2.257,36	2.387,08	2.697,27	
Couleur RAL	1.503,72	1.564,28	1.858,24	2.157,96	2.553,61	2.712,70	3.047,85	
P: 145 mm 	Dimensions totales de l'ensemble / mm	478x1670x263	618x1670x263	988x1670x263	1358x1670x263	988x1870x263	1218x1870x263	1358x1870x263
	N° de commande (à bétonner)	10-0-10347	10-0-10348	10-0-10349	10-0-10350	10-0-10351	10-0-10352	10-0-10353
	Couleur par défaut	1.454,56	1.512,72	1.800,58	2.089,18	2.484,45	2.635,41	2.969,80
	Couleur RAL	1.643,22	1.704,92	2.033,44	2.365,78	2.793,05	2.972,70	3.330,31
	Dimensions totales de l'ensemble / mm	478x1270x263	618x1270x263	988x1270x263	1358x1270x263	988x1470x263	1218x1470x263	1358x1470x263
	N° de commande (avec socles)	10-0-19347	10-0-19348	10-0-19349	10-0-19350	10-0-19351	10-0-19352	10-0-19353
Couleur par défaut	1.430,84	1.489,19	1.778,10	2.065,88	2.461,85	2.613,10	2.948,12	
Couleur RAL	1.615,98	1.677,95	2.005,77	2.338,83	2.767,04	2.947,11	3.305,52	
Boîte JUMBO 	Dimensions totales de l'ensemble / mm	478x1870x263	618x1670x263	988x1670x263	1358x1670x263	988x2070x263	1218x2070x263	1358x2070x263
	N° de commande (à bétonner)	10-0-10354	10-0-10355	10-0-10356	10-0-10357	10-0-10358	10-0-10359	10-0-10360
	Couleur par défaut	1.634,55	1.639,03	2.015,48	2.392,82	2.982,38	3.219,33	3.603,46
	Couleur RAL	1.838,93	1.834,75	2.264,74	2.681,06	3.316,84	3.583,13	3.988,24
	Dimensions totales de l'ensemble / mm	478x1470x263	618x1270x263	988x1270x263	1358x1270x263	988x1670x263	1218x1670x263	1358x1670x263
	N° de commande (avec socles)	10-0-19354	10-0-19355	10-0-19356	10-0-19357	10-0-19358	10-0-19359	10-0-19360
Couleur par défaut	1.611,46	1.615,96	1.992,04	2.370,05	2.960,72	3.198,14	3.583,03	
Couleur RAL	1.812,54	1.808,35	2.237,57	2.654,78	3.292,02	3.558,94	3.965,06	

PRISMA acier inoxydable

EXCLUSIVE



PRISMA V4A

Le revêtement **PRISMA** se caractérise par un design extravagant et une protection optimale contre la pluie. Grâce à son toit incliné, la saleté a plus de mal à adhérer à la partie supérieure et il n'est plus possible d'y poser des papiers usagés, par exemple. Le châssis **PRISMA** est parfaitement adapté au revêtement. Le revêtement est disponible en acier Galfan (voir page 18) ou en acier inoxydable V4A.

Liste des caractéristiques des produits :

- + Protection optimale contre la pluie
- + Toit autonettoyant de par sa forme
- + Rien ne peut être déposé sur le toit de par sa forme inclinée
- + Design extravagant
- + Revêtement et châssis homogènes
- + Interphone/sonnette possible
- + Boîtes verticales et horizontales disponibles (sur demande)
- + Modèle passe-mur disponible



Dimensions disponibles

l x h x p en mm	Entrée en mm	Volume en litres	DIN EN 13724
260 x 330 x 100	230 x 33	8	–
NOUVEAU 260 x 440 x 100	230 x 33	11	x
NOUVEAU 260 x 440 x 145	230 x 33	16	x
NOUVEAU 300 x 440 x 100	265 x 33	13	x
300 x 440 x 145	265 x 33	19	x
370 x 330 x 100¹⁾	335 x 33	12	x
370 x 330 x 145¹⁾	335 x 33	17	x
NOUVEAU 370 x 440 x 100	335 x 33	16	x
370 x 440 x 145¹⁾	335 x 33	23	x

¹⁾ Voir page de droite pour les prix, informations supplémentaires sur demande

Caractéristiques du produit



Plus d'informations à partir de la page 80.

Modèle : Boîte aux lettres collective avec châssis revêtu PRISMA, toit de protection contre la pluie et revêtement à l'arrière, à bétonner ou à visser avec des socles.

Équipement : Boîte aux lettres avec porte-nom RSA2 en plastique, coffre d'installation avec interphone standard Renz RSA2 (sans interphone) et porte-nom RSA2-compact en plastique avec sonnerie et bouton lumineux en V4A, système de clapet Renz RSK avec amortisseur de bruit et gouttière

Matériau : Boîtier en acier protégé contre la corrosion et avec peinture pulvérisée RAL 9007 ; porte, châssis revêtu et système de clapet Renz RSK en acier inoxydable V4

Boîtes aux lettres et coifs collectives

Montage isolé

Montage apparent

Montage encastré

Montage passe-mur










Montage pour clôture

Boîtes aux lettres et clapets à lettre

Individualisation











Ensembles sans coffre d'installation

Boîte 370 x 330 x 100/145 und 370 x 440 x 145

		     					
DIN EN 13724		1 boîte	2 boîtes	3 boîtes	4 boîtes	5 boîtes	6 boîtes
P: 100 mm 	Dimensions totales de l'ensemble / mm N° de commande (à bétonner) Acier inoxydable V4A	469x1662x217 10-0-25480 1.751,56	839x1662x217 10-0-25481 2.241,91	1209x1662x217 10-0-25482 2.721,38	839x1862x217 10-0-25483 3.067,20	1209x1862x217 10-0-25484 3.750,96	1209x1862x217 10-0-25485 2.159,73
	Dimensions totales de l'ensemble / mm N° de commande (avec socles) Acier inoxydable V4A	469x1262x217 10-0-29480 1.697,51	839x1262x217 10-0-29481 2.187,03	1209x1262x217 10-0-29482 2.668,60	839x1462x217 10-0-29483 3.016,00	1209x1462x217 10-0-29484 3.703,02	1209x1462x217 10-0-29485 3.773,24
P: 145 mm 	Dimensions totales de l'ensemble / mm N° de commande (à bétonner) Acier inoxydable V4A	478x1670x263 10-0-10361 1.902,95	848x1670x263 10-0-10362 2.434,50	1218x1670x263 10-0-10363 2.942,44	848x1870x263 10-0-10364 3.304,89	1218x1870x263 10-0-10365 4.026,41	1218x1870x263 10-0-10366 4.094,25
	Dimensions totales de l'ensemble / mm N° de commande (avec socles) Acier inoxydable V4A	478x1270x263 10-0-19361 1.821,68	848x1270x263 10-0-19362 2.351,25	1218x1270x263 10-0-19363 2.862,68	848x1470x263 10-0-19364 3.227,72	1218x1470x263 10-0-19365 3.954,67	1218x1470x263 10-0-19366 4.023,04
Boîte JUMBO 	Dimensions totales de l'ensemble / mm N° de commande (à bétonner) Acier inoxydable V4A	478x1670x263 10-0-10367 2.023,15	848x1670x263 10-0-10368 2.670,06	1218x1670x263 10-0-10369 3.270,68	848x2070x263 10-0-10370 3.859,06	1218x2070x263 10-0-10371 4.798,94	1218x2070x263 10-0-10372 4.873,06
	Dimensions totales de l'ensemble / mm N° de commande (avec socles) Acier inoxydable V4A	478x1270x263 10-0-19367 1.937,18	848x1270x263 10-0-19368 2.588,42	1218x1270x263 10-0-19369 3.193,26	848x1670x263 10-0-19370 3.786,02	1218x1670x263 10-0-19371 4.720,98	1218x1670x263 10-0-19372 4.795,28

Ensembles avec coffre d'installation

Boîte 370 x 330 x 100/145 und 370 x 440 x 145

		      						
DIN EN 13724		1 boîte	1 boîte	2 boîtes	3 boîtes	4 boîtes	5 boîtes	6 boîtes
P: 100 mm 	Dimensions totales de l'ensemble / mm N° de commande (à bétonner) Acier inoxydable V4A	469x1662x217 10-0-25600 2.159,73	609x1662x217 10-0-25601 2.233,69	979x1662x217 10-0-25602 2.767,90	1349x1662x217 10-0-25603 3.278,71	979x1862x217 10-0-25604 3.830,40	1209x1862x217 10-0-25605 4.165,83	1349x1862x217 10-0-25606 4.683,14
	Dimensions totales de l'ensemble / mm N° de commande (avec socles) Acier inoxydable V4A	469x1262x217 10-0-29600 2.104,49	609x1262x217 10-0-29601 2.178,77	979x1262x217 10-0-29602 2.715,34	1349x1262x217 10-0-29603 3.228,49	979x1462x217 10-0-29604 3.782,84	1209x1462x217 10-0-29605 4.119,98	1349x1462x217 10-0-29606 4.632,31
P: 145 mm 	Dimensions totales de l'ensemble / mm N° de commande (à bétonner) Acier inoxydable V4A	478x1670x263 10-0-10373 2.331,53	618x1670x263 10-0-10374 2.408,49	988x1670x263 10-0-10375 2.971,01	1358x1670x263 10-0-10376 3.506,74	988x1870x263 10-0-10377 4.080,11	1218x1870x263 10-0-10378 4.446,04	1358x1870x263 10-0-10379 5.010,41
	Dimensions totales de l'ensemble / mm N° de commande (avec socles) Acier inoxydable V4A	478x1270x263 10-0-19373 2.247,59	618x1270x263 10-0-19374 2.325,06	988x1270x263 10-0-19375 2.891,46	1358x1270x263 10-0-19376 3.431,04	988x1470x263 10-0-19377 4.008,79	1218x1470x263 10-0-19378 4.367,28	1358x1470x263 10-0-19379 4.932,94
Boîte JUMBO 	Dimensions totales de l'ensemble / mm N° de commande (à bétonner) Acier inoxydable V4A	478x1870x263 10-0-10380 2.597,62	618x1670x263 10-0-10381 2.572,65	988x1670x263 10-0-10382 3.241,75	1358x1670x263 10-0-10383 3.866,23	988x2070x263 10-0-10384 4.731,93	1218x2070x263 10-0-10385 5.244,85	1358x2070x263 10-0-10386 5.885,05
	Dimensions totales de l'ensemble / mm N° de commande (avec socles) Acier inoxydable V4A	478x1470x263 10-0-19380 2.515,47	618x1270x263 10-0-19381 2.490,34	988x1270x263 10-0-19382 3.164,13	1358x1270x263 10-0-19383 3.793,24	988x1670x263 10-0-19384 4.653,82	1218x1670x263 10-0-19385 5.167,93	1358x1670x263 10-0-19386 5.809,63

QUADRA

EXCLUSIVE



QUADRA

Le revêtement haut de gamme **QUADRA** offre un design moderne et carré. Équipé d'une gouttière intégrée, il est idéal pour l'extérieur. Ce revêtement couvrant trois ou quatre côtés est fabriqué à partir d'un profil périphérique en aluminium. Il est disponible revêtu de poudre colorée ou anodisé. Nous conseillons le montant ovale pour ce revêtement.

Liste des caractéristiques du produit :

- + Design moderne et carré
- + Gouttière intégrée
- + Disponible sous forme de revêtement couvrant trois ou quatre côtés (uniquement pour les boîtes verticales)
- + Joint creux robuste
- + Interphone/sonnette possible
- + Boîtes verticales et horizontales disponibles (sur demande)
- + Modèle passe-mur disponible



Ceci n'est pas le modèle par défaut



Dimensions disponibles

l x h x p en mm	Entrée en mm	Volume en litres	DIN EN 13724
260 x 330 x 100	230 x 33	8	–
NOUVEAU 260 x 440 x 100	230 x 33	11	x
NOUVEAU 260 x 440 x 145	230 x 33	16	x
NOUVEAU 300 x 440 x 100	265 x 33	13	x
300 x 440 x 145	265 x 33	19	x
370 x 330 x 100¹⁾	335 x 33	12	x
370 x 330 x 145¹⁾	335 x 33	17	x
NOUVEAU 370 x 440 x 100	335 x 33	16	x
370 x 440 x 145¹⁾	335 x 33	23	x

¹⁾ Voir page de droite pour les prix, informations supplémentaires sur demande

Caractéristiques du produit



Plus d'informations à partir de la page 80.

Modèle: Boîte aux lettres collective avec revêtement QUADRA sur 4 côtés et gouttière, revêtement à l'arrière et montants ovales, à bétonner ou à visser avec des socles.

Équipement: Boîte aux lettres avec porte-nom en plastique standard NS09, coffre d'installation avec interphone RSA1 (sans haut-parleur) et module combiné sonnerie-éclairage en plastique.

Matériau: Porte et boîtier en acier protégé contre la corrosion et avec peinture pulvérisée, revêtement, montants et clapet en aluminium avec peinture pulvérisée.

Couleur: Dans les ensembles colorés, le boîtier est revêtu de gris aluminium RAL 9007, pour les ensembles blancs, il est revêtu de blanc RAL 9016.

Ensembles sans coffre d'installation

Boîte 370 x 330 x 100/145 und 370 x 440 x 145

		1-boîte	2-boîtes	3-boîtes	4-boîtes	5-boîtes	6-boîtes
DIN EN 13724 = boîte aux lettres = espace vide							
P: 100 mm 	Dimensions totales de l'ensemble / mm	506x1618x106	876x1618x106	1246x1618x106	876x1818x106	1246x1818x106	1246x1818x106
	N° de commande (à bétonner)	10-0-25660	10-0-25661	10-0-25662	10-0-25663	10-0-25664	10-0-25665
	Couleur par défaut	1.004,63	1.328,34	1.635,98	1.845,05	2.291,73	2.312,90
	Couleur RAL	1.167,53	1.538,15	1.885,17	2.135,69	2.648,30	2.671,87
	Dimensions totales de l'ensemble / mm	506x1218x106	876x1218x106	1246x1218x106	876x1418x106	1246x1418x106	1246x1418x106
	N° de commande (avec socles)	10-0-29660	10-0-29661	10-0-29662	10-0-29663	10-0-29664	10-0-29665
	Couleur par défaut	1.150,83	1.471,01	1.772,15	1.982,08	2.427,98	2.448,91
	Couleur RAL	1.339,49	1.701,03	2.049,67	2.298,35	2.804,32	2.827,59
P: 145 mm 	Dimensions totales de l'ensemble / mm	506x1618x151	876x1618x151	1246x1618x151	876x1818x151	1246x1818x151	1246x1818x151
	N° de commande (à bétonner)	10-0-10309	10-0-10310	10-0-10311	10-0-10312	10-0-10313	10-0-10314
	Couleur par défaut	1.097,07	1.479,23	1.836,30	2.070,16	2.593,25	2.613,88
	Couleur RAL	1.272,91	1.701,55	2.114,82	2.382,17	2.968,04	2.990,96
	Dimensions totales de l'ensemble / mm	506x1218x151	876x1218x151	1246x1218x151	876x1418x151	1246x1418x151	1246x1418x151
	N° de commande (avec socles)	10-0-19309	10-0-19310	10-0-19311	10-0-19312	10-0-19313	10-0-19314
	Couleur par défaut	1.244,44	1.618,75	1.972,85	2.208,79	2.726,18	2.746,60
	Couleur RAL	1.442,34	1.860,27	2.277,74	2.541,67	3.119,80	3.142,40
Boîte JUMBO 	Dimensions totales de l'ensemble / mm	506x1618x151	876x1618x151	1246x1618x151	876x2018x151	1246x2018x151	1246x2018x151
	N° de commande (à bétonner)	10-0-10315	10-0-10316	10-0-10317	10-0-10318	10-0-10319	10-0-10320
	Couleur par défaut	1.241,42	1.705,72	2.145,88	2.567,07	3.233,12	3.252,64
	Couleur RAL	1.428,11	1.941,60	2.446,27	2.912,80	3.639,84	3.661,36
	Dimensions totales de l'ensemble / mm	506x1218x151	876x1218x151	1246x1218x151	876x1618x151	1246x1618x151	1246x1618x151
	N° de commande (avec socles)	10-0-19315	10-0-19316	10-0-19317	10-0-19318	10-0-19319	10-0-19320
	Couleur par défaut	1.385,87	1.840,38	2.283,72	2.700,30	3.358,75	3.378,04
	Couleur RAL	1.593,73	2.106,70	2.604,95	3.065,31	3.782,20	3.803,39

Ensembles avec coffre d'installation

Boîte 370 x 330 x 100/145 und 370 x 440 x 145

		1-boîte	1-boîte	2-boîtes	3-boîtes	4-boîtes	5-boîtes	6-boîtes
DIN EN 13724 = boîte aux lettres = coffre d'installation								
P: 100 mm 	Dimensions totales de l'ensemble / mm	506x1618x106	646x1618x106	1016x1618x106	1386x1618x106	1016x1818x106	1246x1818x106	1386x1818x106
	N° de commande (à bétonner)	10-0-25678	10-0-25679	10-0-25680	10-0-25681	10-0-25682	10-0-25683	10-0-25684
	Couleur par défaut	1.343,13	1.381,29	1.692,88	1.996,30	2.388,76	2.546,33	2.869,59
	Couleur RAL	1.522,61	1.561,23	1.913,17	2.274,26	2.704,97	2.895,52	3.244,89
	Dimensions totales de l'ensemble / mm	506x1218x106	646x1218x106	1016x1218x106	1386x1218x106	1016x1418x106	1246x1418x106	1386x1418x106
	N° de commande (avec socles)	10-0-29678	10-0-29679	10-0-29680	10-0-29681	10-0-29682	10-0-29683	10-0-29684
	Couleur par défaut	1.485,49	1.522,87	1.827,83	2.135,72	2.523,95	2.679,78	2.999,41
	Couleur RAL	1.685,88	1.723,54	2.078,62	2.435,16	2.860,25	3.048,26	3.392,84
P: 145 mm 	Dimensions totales de l'ensemble / mm	506x1618x151	646x1618x151	1016x1618x151	1386x1618x151	1016x1818x151	1246x1818x151	1386x1818x151
	N° de commande (à bétonner)	10-0-10321	10-0-10322	10-0-10323	10-0-10324	10-0-10325	10-0-10326	10-0-10327
	Couleur par défaut	1.460,78	1.499,95	1.862,05	2.229,38	2.649,12	2.841,62	3.195,64
	Couleur RAL	1.650,24	1.690,20	2.109,12	2.527,36	2.981,99	3.208,47	3.587,40
	Dimensions totales de l'ensemble / mm	506x1218x151	646x1218x151	1016x1218x151	1386x1218x151	1016x1418x151	1246x1418x151	1386x1418x151
	N° de commande (avec socles)	10-0-19321	10-0-19322	10-0-19323	10-0-19324	10-0-19325	10-0-19326	10-0-19327
	Couleur par défaut	1.600,69	1.639,02	2.000,02	2.366,32	2.781,43	2.971,78	3.321,69
	Couleur RAL	1.810,30	1.849,22	2.272,11	2.684,97	3.133,56	3.356,92	3.730,50
Boîte JUMBO 	Dimensions totales de l'ensemble / mm	506x1818x151	646x1618x151	1016x1618x151	1386x1618x151	1016x2018x151	1246x2018x151	1386x2018x151
	N° de commande (à bétonner)	10-0-10328	10-0-10329	10-0-10330	10-0-10331	10-0-10332	10-0-10333	10-0-10334
	Couleur par défaut	1.655,15	1.673,44	2.126,38	2.573,83	3.195,27	3.467,76	3.866,31
	Couleur RAL	1.862,33	1.873,96	2.392,85	2.889,17	3.559,80	3.865,30	4.285,15
	Dimensions totales de l'ensemble / mm	506x1418x151	646x1218x151	1016x1218x151	1386x1218x151	1016x1618x151	1246x1618x151	1386x1618x151
	N° de commande (avec socles)	10-0-19328	10-0-19329	10-0-19330	10-0-19331	10-0-19332	10-0-19333	10-0-19334
	Couleur par défaut	1.790,91	1.808,80	2.264,42	2.706,99	3.321,34	3.590,59	3.984,25
	Couleur RAL	2.025,56	2.037,83	2.552,22	3.041,99	3.703,30	4.004,36	4.433,13

Prix de vente conseillé en euros, TVA en vigueur (actuellement) de 19 % incluse

TETRO

EXCLUSIVE



TETRO

Le revêtement **TETRO** se caractérise par des formes rectilignes et un look moderne. Différentes formes de toit sont disponibles ; par exemple, le toit plat avec avancée protège efficacement contre la pluie (une lampe LED peut y être intégrée sur demande). Le revêtement et le châssis sont parfaitement assortis. **TETRO** est disponible en acier Galvan ou en acier inoxydable V4A (voir page 26).

Liste des caractéristiques du produit :

- + Design moderne et rectiligne
- + Possibilité d'intégrer un éclairage LED dans l'avancée du toit
- + Différentes formes de toit disponibles
- + Interphone/sonnette possible
- + Boîtes verticales et horizontales disponibles (sur demande)
- + Modèle passe-mur disponible



Ceci n'est pas le modèle par défaut



Dimensions disponibles

l x h x p en mm	Entrée en mm	Volume en litres	DIN EN 13724
260 x 330 x 100	230 x 33	8	–
NOUVEAU 260 x 440 x 100	230 x 33	11	x
NOUVEAU 260 x 440 x 145	230 x 33	16	x
NOUVEAU 300 x 440 x 100	265 x 33	13	x
300 x 440 x 145	265 x 33	19	x
370 x 330 x 100¹⁾	335 x 33	12	x
370 x 330 x 145¹⁾	335 x 33	17	x
NOUVEAU 370 x 440 x 100	335 x 33	16	x
370 x 440 x 145¹⁾	335 x 33	23	x

¹⁾ Voir page de droite pour les prix, informations supplémentaires sur demande**Caractéristiques du produit**

Plus d'informations à partir de la page 80.

Modèle: Boîte aux lettres collective avec châssis revêtu TETRO, toit de protection contre la pluie et revêtement à l'arrière, à bétonner ou à visser avec des socles.

Équipement: Boîte aux lettres avec porte-nom en plastique standard NS09, coffre d'installation avec interphone RSA1 (sans haut-parleur) et module combiné sonnerie-éclairage en plastique.

Matériau: Porte, boîtier et châssis revêtu en acier protégé contre la corrosion et avec peinture pulvérisée, clapet en aluminium avec peinture pulvérisée.

Couleur: Dans les ensembles colorés, le boîtier est revêtu de gris aluminium RAL 9007, pour les ensembles blancs, il est revêtu de blanc RAL 9016.

Ensembles sans coffre d'installation

Boîte 370 x 330 x 100/145 und 370 x 440 x 145

DIN EN 13724		1 boîte	2 boîtes	3 boîtes	4 boîtes	5 boîtes	6 boîtes
P: 100 mm 	Dimensions totales de l'ensemble / mm	433x1626x117	803x1626x117	1173x1626x117	803x1826x117	1173x1826x117	1173x1826x117
	N° de commande (à bétonner)	10-0-10170	10-0-10171	10-0-10172	10-0-10173	10-0-10174	10-0-10175
	Couleur par défaut	1.156,42	1.442,72	1.713,65	1.893,67	2.318,11	2.339,24
	Couleur RAL	1.345,74	1.668,62	1.978,02	2.195,41	2.678,32	2.701,84
	Dimensions totales de l'ensemble / mm	433 x 1226 x 117	803x1226x117	1173x1226x117	803x1426x117	1173x1426x117	1173x1426x117
	N° de commande (avec socles)	10-0-19170	10-0-19171	10-0-19172	10-0-19173	10-0-19174	10-0-19175
	Couleur par défaut	1.145,78	1.432,50	1.703,84	1.884,16	2.308,27	2.329,40
	Couleur RAL	1.333,51	1.656,97	1.966,09	2.183,67	2.667,03	2.690,58
P: 145 mm 	Dimensions totales de l'ensemble / mm	433 x 1626 x 162	803x1626x162	1173x1626x162	803x1826x162	1173x1826x162	1173x1826x162
	N° de commande (à bétonner)	10-0-10176	10-0-10177	10-0-10178	10-0-10179	10-0-10180	10-0-10181
	Couleur par défaut	1.276,33	1.591,71	1.888,74	2.101,65	2.576,56	2.597,23
	Couleur RAL	1.478,74	1.829,43	2.179,34	2.418,32	2.948,87	2.971,83
	Dimensions totales de l'ensemble / mm	433 x 1226 x 162	803x1226x117	1173x1226x162	803x1426x162	1173x1426x162	1173x1426x162
	N° de commande (avec socles)	10-0-19176	10-0-19177	10-0-19178	10-0-19179	10-0-19180	10-0-19181
	Couleur par défaut	1.255,31	1.571,63	1.869,61	2.081,52	2.557,19	2.577,90
	Couleur RAL	1.454,63	1.806,63	2.155,73	2.395,15	2.926,73	2.949,74
Boîte JUMBO 	Dimensions totales de l'ensemble / mm	433 x 1626 x 162	803x1626x162	1173x1626x162	803x2026x162	1173x2026x162	1173x2026x162
	N° de commande (à bétonner)	10-0-10182	10-0-10183	10-0-10184	10-0-10185	10-0-10186	10-0-10187
	Couleur par défaut	1.370,37	1.773,92	2.161,16	2.560,20	3.188,24	3.207,84
	Couleur RAL	1.575,86	2.024,88	2.463,78	2.904,81	3.588,80	3.610,42
	Dimensions totales de l'ensemble / mm	433 x 1226 x 162	803x1226x117	1173x1226x162	803x1626x162	1173x1626x162	1173x1626x162
	N° de commande (avec socles)	10-0-19182	10-0-19183	10-0-19184	10-0-19185	10-0-19186	10-0-19187
	Couleur par défaut	1.349,61	1.754,42	2.141,13	2.540,80	3.169,89	3.189,51
	Couleur RAL	1.552,09	2.001,00	2.440,69	2.882,57	3.567,94	3.589,61

Ensembles avec coffre d'installation

Boîte 370 x 330 x 100/145 und 370 x 440 x 145

DIN EN 13724		1 boîte	1 boîte	2 boîtes	3 boîtes	4 boîtes	5 boîtes	6 boîtes
P: 100 mm 	Dimensions totales de l'ensemble / mm	433x1626x117	573x1626x117	943x1626x117	1313x1626x117	943x1826x117	1173x1826x117	1313x1826x117
	N° de commande (à bétonner)	10-0-10188	10-0-10189	10-0-10190	10-0-10191	10-0-10192	10-0-10193	10-0-10194
	Couleur par défaut	1.454,82	1.515,91	1.789,36	2.062,70	2.429,55	2.572,19	2.886,79
	Couleur RAL	1.650,59	1.715,40	2.031,08	2.350,69	2.751,66	2.924,91	3.264,30
	Dimensions totales de l'ensemble / mm	433x1226x117	573x1226x117	943x1226x117	1313x1226x117	943x1426x117	1173x1426x117	1313x1426x117
	N° de commande (avec socles)	10-0-19188	10-0-19189	10-0-19190	10-0-19191	10-0-19192	10-0-19193	10-0-19194
	Couleur par défaut	1.444,62	1.505,80	1.779,67	2.052,65	2.419,79	2.562,53	2.877,40
	Couleur RAL	1.638,92	1.703,84	2.019,20	2.339,11	2.740,45	2.913,87	3.253,59
P: 145 mm 	Dimensions totales de l'ensemble / mm	433x1626x162	573x1626x162	943x1626x162	1313x1626x162	943x1826x162	1173x1826x162	1313x1826x162
	N° de commande (à bétonner)	10-0-10195	10-0-10196	10-0-10197	10-0-10198	10-0-10199	10-0-10302	10-0-10301
	Couleur par défaut	1.585,68	1.647,91	1.950,90	2.261,79	2.661,48	2.825,30	3.163,56
	Couleur RAL	1.793,02	1.859,21	2.215,19	2.564,56	2.996,06	3.189,71	3.550,83
	Dimensions totales de l'ensemble / mm	433x1226x162	573x1226x162	943x1226x162	1313x1226x162	943x1426x162	1173x1426x162	1313x1426x162
	N° de commande (avec socles)	10-0-19195	10-0-19196	10-0-19197	10-0-19198	10-0-19199	10-0-19302	10-0-19301
	Couleur par défaut	1.565,59	1.628,02	1.930,55	2.241,91	2.642,24	2.806,33	3.145,15
	Couleur RAL	1.770,08	1.836,53	2.191,65	2.541,66	2.974,01	3.168,04	3.529,90
Boîte JUMBO 	Dimensions totales de l'ensemble / mm	433x1826x162	573x1626x162	943x1626x162	1313x1626x162	943x2026x162	1173x2026x162	1313x2026x162
	N° de commande (à bétonner)	10-0-10302	10-0-10303	10-0-10304	10-0-10305	10-0-10306	10-0-10307	10-0-10308
	Couleur par défaut	1.777,35	1.774,23	2.175,49	2.568,63	3.173,87	3.423,86	3.810,18
	Couleur RAL	2.008,76	1.995,15	2.449,46	2.883,10	3.535,31	3.815,44	4.221,77
	Dimensions totales de l'ensemble / mm	433x1426x162	573x1226x162	943x1226x162	1313x1226x162	943x1626x162	1173x1626x162	1313x1626x162
	N° de commande (avec socles)	10-0-19302	10-0-19303	10-0-19304	10-0-19305	10-0-19306	10-0-19307	10-0-19308
	Couleur par défaut	1.757,87	1.754,73	2.155,47	2.549,24	3.155,48	3.405,91	3.792,90
	Couleur RAL	1.984,82	1.971,21	2.426,35	2.860,82	3.514,34	3.795,05	4.202,27

TETRO acier inoxydable

EXCLUSIVE



TETRO V4A

Le revêtement **TETRO** se caractérise par des formes rectilignes et un look moderne. Différentes formes de toit sont disponibles ; par exemple, le toit plat avec avancée protège efficacement contre la pluie (une lampe LED peut y être intégrée sur demande). Le revêtement et le châssis sont parfaitement assortis.

TETRO est disponible en acier Galvan (voir page 24) ou en acier inoxydable V4A.

Liste des caractéristiques du produit :

- + Design moderne et rectiligne
- + Possibilité d'intégrer un éclairage LED dans l'avancée du toit
- + Différentes formes de toit disponibles
- + Interphone/sonnette possible
- + Boîtes verticales et horizontales disponibles (sur demande)
- + Modèle passe-mur disponible



Dimensions disponibles

l x h x p en mm	Entrée en mm	Volume en litres	DIN EN 13724
260 x 330 x 100	230 x 33	8	–
NOUVEAU 260 x 440 x 100	230 x 33	11	x
NOUVEAU 260 x 440 x 145	230 x 33	16	x
NOUVEAU 300 x 440 x 100	265 x 33	13	x
300 x 440 x 145	265 x 33	19	x
370 x 330 x 100¹⁾	335 x 33	12	x
370 x 330 x 145¹⁾	335 x 33	17	x
NOUVEAU 370 x 440 x 100	335 x 33	16	x
370 x 440 x 145¹⁾	335 x 33	23	x

¹⁾ Voir page de droite pour les prix, informations supplémentaires sur demande

Caractéristiques du produit



Plus d'informations à partir de la page 80.

Modèle: Boîte aux lettres collective avec châssis revêtu TETRO, toit de protection contre la pluie et revêtement à l'arrière, à bétonner ou à visser avec des socles.

Équipement: Boîte aux lettres avec porte-nom RSA2 en plastique, coffre d'installation avec interphone standard Renz RSA2 (sans interphone) et porte-nom RSA2-compact en plastique avec sonnerie et bouton lumineux en V4A, système de clapet Renz RSK avec amortisseur de bruit et gouttière

Matériau: Boîtier en acier protégé contre la corrosion et avec peinture pulvérisée RAL 9007 ; porte, châssis revêtu et système de clapet Renz RSK en acier inoxydable V4A.

Boîtes aux lettres
et coifs collectives

Montage isolé

Montage apparent

Montage encastré

Montage passe-mur

Montage pour clôture

Boîtes aux lettres
et clapets à lettre

Individualisation

Ensembles sans coffre d'installation

Boîte 370 x 330 x 100/145 und 370 x 440 x 145

		1 boîte 2 boîtes 3 boîtes 4 boîtes 5 boîtes 6 boîtes					
DIN EN 13724							
P: 100 mm 	Dimensions totales de l'ensemble / mm N° de commande (à bétonner) Acier inoxydable V4A	433x1626x117 10-0-10221 1.815,01	803x1626x117 10-0-10222 2.316,64	1173x1626x117 10-0-10223 2.803,10	803x1826x117 10-0-10224 3.150,36	1173x1826x117 10-0-10225 3.840,67	1173x1826x117 10-0-10226 3.909,89
	Dimensions totales de l'ensemble / mm N° de commande (avec socles) Acier inoxydable V4A	433 x 1226 x 117 10-0-19221 1.748,05	803x1226x117 10-0-19222 2.248,39	1173x1226x117 10-0-19223 2.737,52	803x1426x117 10-0-19224 3.086,78	1173x1426x117 10-0-19225 3.781,24	1173x1426x117 10-0-19226 3.850,89
P: 145 mm 	Dimensions totales de l'ensemble / mm N° de commande (à bétonner) Acier inoxydable V4A	433 x 1626 x 162 10-0-10227 1.977,04	803x1626x162 10-0-10228 2.516,24	1173x1626x162 10-0-10229 3.031,13	803x1826x162 10-0-10230 3.394,55	1173x1826x162 10-0-10231 4.121,89	1173x1826x162 10-0-10232 4.189,01
	Dimensions totales de l'ensemble / mm N° de commande (avec socles) Acier inoxydable V4A	433 x 1226 x 162 10-0-19227 1.886,26	803x1226x117 10-0-19228 2.428,02	1173x1226x162 10-0-19229 2.946,71	803x1426x162 10-0-19230 3.312,92	1173x1426x162 10-0-19231 4.046,15	1173x1426x162 10-0-19232 4.113,85
Boîte JUMBO 	Dimensions totales de l'ensemble / mm N° de commande (à bétonner) Acier inoxydable V4A	433 x 1626 x 162 10-0-10233 2.097,89	803x1626x162 10-0-10234 2.752,86	1173x1626x162 10-0-10235 3.360,10	803x2026x162 10-0-10236 3.954,67	1173x2026x162 10-0-10237 4.917,54	1173x2026x162 10-0-10238 4.991,41
	Dimensions totales de l'ensemble / mm N° de commande (avec socles) Acier inoxydable V4A	433 x 1226 x 162 10-0-19233 2.006,69	803x1226x117 10-0-19234 2.666,37	1173x1226x162 10-0-19235 3.278,20	803x1626x162 10-0-19236 3.877,54	1173x1626x162 10-0-19237 4.834,67	1173x1626x162 10-0-19238 4.908,73

Ensembles avec coffre d'installation

Boîte 370 x 330 x 100/145 und 370 x 440 x 145

		1 boîte 1 boîte 2 boîtes 3 boîtes 4 boîtes 5 boîtes 6 boîtes						
DIN EN 13724								
P: 100 mm 	Dimensions totales de l'ensemble / mm N° de commande (à bétonner) Acier inoxydable V4A	433x1626x117 10-0-10239 2.226,12	573x1626x117 10-0-10240 2.302,40	943x1626x117 10-0-10241 2.843,22	1313x1626x117 10-0-10242 3.359,74	943x1826x117 10-0-10243 3.912,02	1173x1826x117 10-0-10244 4.251,60	1313x1826x117 10-0-10245 4.783,78
	Dimensions totales de l'ensemble / mm N° de commande (avec socles) Acier inoxydable V4A	433x1226x117 10-0-19239 2.157,37	573x1226x117 10-0-19240 2.234,05	943x1226x117 10-0-19241 2.777,88	1313x1226x117 10-0-19242 3.297,39	943x1426x117 10-0-19243 3.853,04	1173x1426x117 10-0-19244 4.194,79	1313x1426x117 10-0-19245 4.720,40
P: 145 mm 	Dimensions totales de l'ensemble / mm N° de commande (à bétonner) Acier inoxydable V4A	433x1626x162 10-0-10246 2.404,48	573x1626x162 10-0-10247 2.483,95	943x1626x162 10-0-10248 3.053,05	1313x1626x162 10-0-10249 3.594,36	943x1826x162 10-0-10250 4.167,46	1173x1826x162 10-0-10251 4.551,55	1313x1826x162 10-0-10252 5.119,46
	Dimensions totales de l'ensemble / mm N° de commande (avec socles) Acier inoxydable V4A	433x1226x162 10-0-19246 2.315,45	573x1226x162 10-0-19247 2.395,49	943x1226x162 10-0-19248 2.968,80	1313x1226x162 10-0-19249 3.514,31	943x1426x162 10-0-19250 4.092,12	1173x1426x162 10-0-19251 4.467,80	1313x1426x162 10-0-19252 5.037,10
Boîte JUMBO 	Dimensions totales de l'ensemble / mm N° de commande (à bétonner) Acier inoxydable V4A	433x1826x162 10-0-10253 2.677,63	573x1626x162 10-0-10254 2.648,58	943x1626x162 10-0-10255 3.324,59	1313x1626x162 10-0-10256 3.954,36	943x2026x162 10-0-10257 4.840,72	1173x2026x162 10-0-10258 5.361,89	1313x2026x162 10-0-10259 6.005,48
	Dimensions totales de l'ensemble / mm N° de commande (avec socles) Acier inoxydable V4A	433x1426x162 10-0-19253 2.590,58	573x1226x162 10-0-19254 2.561,33	943x1226x162 10-0-19255 3.242,42	1313x1226x162 10-0-19256 3.877,23	943x1626x162 10-0-19257 4.757,68	1173x1626x162 10-0-19258 5.280,13	1313x1626x162 10-0-19259 5.925,33

RS2000

EXCLUSIVE



RS2000

Extrêmement stable, le revêtement **RS2000** se caractérise par un design attrayant tout en rondeur. Le robuste profil en aluminium peut être revêtu de poudre colorée ou anodisé. Sur demande, une gouttière est aussi disponible. Pour ce revêtement, nous conseillons le châssis **RS2000**, parfaitement assorti, ou le montant ovale.

Liste des caractéristiques du produit :

- + Design attrayant tout en rondeur
- + Revêtement et châssis homogènes (RS2000)
- + Profil en aluminium stable et auto-portant (RS2000)
- + Gouttière disponible sur demande
- + Interphone/sonnette possible
- + Boîtes verticales et horizontales disponibles (sur demande)
- + Modèle passe-mur disponible



Dimensions disponibles

l x h x p en mm	Entrée en mm	Volume en litres	DIN EN 13724
260 x 330 x 100	230 x 33	8	–
NOUVEAU 260 x 440 x 100	230 x 33	11	x
NOUVEAU 260 x 440 x 145	230 x 33	16	x
NOUVEAU 300 x 440 x 100	265 x 33	13	x
300 x 440 x 145	265 x 33	19	x
370 x 330 x 100¹⁾	335 x 33	12	x
370 x 330 x 145¹⁾	335 x 33	17	x
NOUVEAU 370 x 440 x 100	335 x 33	16	x
370 x 440 x 145¹⁾	335 x 33	23	x

¹⁾ Voir page de droite pour les prix, informations supplémentaires sur demande

Caractéristiques du produit

Plus d'informations à partir de la page 80.

Modèle: Boîte aux lettres collective avec châssis en revêtement RS2000, gouttière et revêtement à l'arrière, à bétonner ou à visser avec des socles.
 Équipement: Boîte aux lettres avec porte-nom en plastique standard NS09, coffre d'installation avec interphone RSA1 (sans haut-parleur) et module combiné sonnerie/éclairage en plastique.
 Matériau: Porte et boîtier en acier protégé contre la corrosion et avec peinture pulvérisée, revêtement et clapet en aluminium avec peinture pulvérisée.
 Couleur: Dans les ensembles colorés, le boîtier est revêtu de gris aluminium RAL 9007, pour les ensembles blancs, il est revêtu de blanc RAL 9016.

Boîtes aux lettres
et clois collectives

Montage isolé

Montage apparent

Montage encastré

Montage passe-mur

Montage pour clôture

Boîtes aux lettres
et clapets à lettre

Individualisation

Ensembles sans coffre d'installation

Boîte 370 x 330 x 100/145 und 370 x 440 x 145

DIN EN 13724		1 boîte	2 boîtes	3 boîtes	4 boîtes	5 boîtes	6 boîtes
P: 100 mm 	Dimensions totales de l'ensemble / mm	428x1629x125	798x1629x125	1168x1629x125	798x1829x125	1168x1829x125	1168x1829x125
	N° de commande (à bétonner)	10-0-25311	10-0-25321	10-0-25351	10-0-25351	10-0-25353	10-0-25355
	Couleur par défaut	1.059,48	1.427,93	1.773,84	1.864,24	2.364,60	2.385,65
	Couleur RAL	1.234,09	1.651,62	2.051,36	2.158,98	2.731,40	2.754,80
	Dimensions totales de l'ensemble / mm	428x1229x125	798x1229x125	1168x1229x125	798x1429x125	1168x1429x125	1168x1429x125
	N° de commande (avec socles)	10-0-29311	10-0-29321	10-0-29331	10-0-29351	10-0-29353	10-0-29355
	Couleur par défaut	1.203,20	1.564,34	1.903,04	1.998,12	2.496,01	2.516,84
	Couleur RAL	1.399,44	1.806,93	2.210,23	2.316,54	2.881,74	2.904,85
P: 145 mm 	Dimensions totales de l'ensemble / mm	428x1629x170	798x1629x170	1168x1629x170	798x1829x170	1168x1829x170	1168x1829x170
	N° de commande (à bétonner)	10-0-10387	10-0-10388	10-0-10389	10-0-10390	10-0-10391	10-0-10392
	Couleur par défaut	1.284,47	1.700,41	2.101,75	2.203,86	2.774,13	2.794,45
	Couleur RAL	1.488,18	1.956,38	2.426,14	2.535,97	3.174,40	3.196,89
	Dimensions totales de l'ensemble / mm	428x1229x170	798x1229x170	1168x1229x170	798x1429x170	1168x1429x170	1168x1429x170
	N° de commande (avec socles)	10-0-19387	10-0-19388	10-0-19389	10-0-19390	10-0-19391	10-0-19392
	Couleur par défaut	1.487,43	1.890,87	2.297,66	2.398,22	2.959,55	2.979,56
	Couleur RAL	1.719,98	2.189,89	2.651,17	2.758,97	3.385,20	3.407,26
Boîte JUMBO 	Dimensions totales de l'ensemble / mm	428x1629x170	798x1629x170	1268x1629x170	798x2029x170	1168x2029x170	1168x2029x170
	N° de commande (à bétonner)	10-0-10393	10-0-10394	10-0-10395	10-0-10396	10-0-10397	10-0-10398
	Couleur par défaut	1.379,11	1.881,00	2.372,88	2.650,13	3.368,81	3.388,07
	Couleur RAL	1.585,98	2.156,79	2.707,37	3.007,92	3.793,55	3.814,74
	Dimensions totales de l'ensemble / mm	428x1229x170	798x1229x170	1268x1229x170	798x1629x170	1168x1629x170	1168x1629x170
	N° de commande (avec socles)	10-0-19393	10-0-19394	10-0-19395	10-0-19396	10-0-19397	10-0-19398
	Couleur par défaut	1.579,28	2.078,64	2.564,63	2.837,53	3.544,42	3.563,36
	Couleur RAL	1.814,29	2.386,71	2.927,15	3.221,96	3.991,84	4.012,57

Ensembles avec coffre d'installation

Boîte 370 x 330 x 100/145 und 370 x 440 x 145

DIN EN 13724		1 boîte	1 boîte	2 boîtes	3 boîtes	4 boîtes	5 boîtes	6 boîtes
P: 100 mm 	Dimensions totales de l'ensemble / mm	428x1629x125	568x1629x125	938x1629x125	1308x1629x125	938x1829x125	1168x1829x125	1308x1829x125
	N° de commande (à bétonner)	10-0-25315	10-0-25304	10-0-25302	10-0-25302	10-0-25345	10-0-25347	10-0-25349
	Couleur par défaut	1.362,61	1.453,31	1.803,25	2.153,25	2.428,28	2.617,71	2.958,90
	Couleur RAL	1.544,75	1.643,62	2.048,04	2.454,93	2.750,03	2.976,87	3.346,32
	Dimensions totales de l'ensemble / mm	428x1229x125	568x1229x125	938x1229x125	1308x1229x125	938x1429x125	1168x1429x125	1308x1429x125
	N° de commande (avec socles)	10-0-29315	10-0-29304	10-0-29302	10-0-29302	10-0-29345	10-0-29347	10-0-29349
	Couleur par défaut	1.500,35	1.589,21	1.933,85	2.286,88	2.559,01	2.746,41	3.083,86
	Couleur RAL	1.702,70	1.799,14	2.206,96	2.608,81	2.900,15	3.124,01	3.488,52
P: 145 mm 	Dimensions totales de l'ensemble / mm	428x1629x170	568x1629x170	938x1629x170	1308x1629x170	938x1829x170	1168x1829x170	1308x1829x170
	N° de commande (à bétonner)	10-0-10399	10-0-10400	10-0-10401	10-0-10402	10-0-10403	10-0-10404	10-0-10405
	Couleur par défaut	1.594,15	1.693,74	2.100,50	2.507,18	2.796,51	3.018,70	3.386,72
	Couleur RAL	1.802,81	1.912,08	2.388,10	2.846,66	3.150,77	3.410,33	3.804,13
	Dimensions totales de l'ensemble / mm	428x1229x170	568x1229x170	938x1229x170	1308x1229x170	938x1429x170	1168x1429x170	1308x1429x170
	N° de commande (avec socles)	10-0-19399	10-0-19400	10-0-19401	10-0-19402	10-0-19403	10-0-19404	10-0-19405
	Couleur par défaut	1.787,87	1.884,40	2.296,43	2.696,83	2.981,57	3.200,16	3.562,03
	Couleur RAL	2.032,40	2.146,37	2.613,82	3.063,81	3.362,05	3.616,45	4.002,20
Boîte JUMBO 	Dimensions totales de l'ensemble / mm	428x1829x170	568x1629x170	938x1629x170	1308x1629x170	938x2029x170	1168x2029x170	1308x2029x170
	N° de commande (à bétonner)	10-0-10406	10-0-10407	10-0-10408	10-0-10409	10-0-10410	10-0-10411	10-0-10412
	Couleur par défaut	1.774,85	1.819,97	2.324,26	2.810,28	3.295,28	3.600,42	4.013,60
	Couleur RAL	2.005,80	2.051,58	2.621,15	3.160,24	3.673,68	4.015,45	4.471,13
	Dimensions totales de l'ensemble / mm	428x1429x170	568x1229x170	938x1229x170	1308x1229x170	938x1629x170	1168x1629x170	1308x1629x170
	N° de commande (avec socles)	10-0-19406	10-0-19407	10-0-19408	10-0-19409	10-0-19410	10-0-19411	10-0-19412
	Couleur par défaut	1.967,37	2.014,55	2.516,75	2.995,12	3.472,13	3.772,06	4.177,94
	Couleur RAL	2.238,43	2.283,40	2.842,55	3.371,32	3.874,45	4.209,05	4.685,51

RENZ PLAN

PREMIUM



RENZ PLAN

Un design rectiligne mais souple : voici la génération **RENZ PLAN**. Avec sa conception épurée, ses surfaces planes et des clapets au ras de la surface de la boîte aux lettres, cette série haut de gamme séduit par sa grande élégance, ses prouesses techniques et sa qualité inégalée. **RENZ PLAN** est disponible en acier Galfan ou en acier inoxydable V4A (voir page 32).

Liste des caractéristiques du produit :

- + Conception parfaitement plane
- + Système d'insertion réglable et clapet verrouillable (pour les boîtes verticales)
- + Peut contenir un grand volume de courrier
- + Clapet avec amortisseur de bruit
- + Équipée de série du porte-nom RSA2
- + Butée de porte au choix (porte basculante ou pivotante pour les boîtes verticales)



Caractéristiques du produit



Plus d'informations à partir de la page 80.

Modèle: Boîte aux lettres collective RENZ PLAN à bétonner ou à visser avec des socles.
 Équipement: Boîte aux lettres à clapet avec amortisseur de bruit, porte-nom RSA2 en aluminium et porte basculante, coffre d'installation avec interphone RSA2 (sans haut-parleur) et sonnerie et bouton lumineux RSA2 en aluminium.
 Matériau: Acier protégé contre la corrosion et avec peinture pulvérisée
 Couleur: Couleur RAL souhaitée

Boîtes aux lettres
et clois collectives

Montage isolé

Montage apparent

Montage encastré

Montage passe-mur

Montage pour clôture

Boîtes aux lettres
et clapets à lettre

Individualisation

Ensembles sans coffre d'installation

Boîte 300/400 x 440 x 160

		1 boîte 2 boîtes 3 boîtes 4 boîtes 5 boîtes 6 boîtes					
		DIN EN 13724					
Largeur: 300 mm 	Dimensions totales de l'ensemble / mm N° de commande (à bétonner) Couleur par défaut Couleur RAL	365 x 1602 x 164 60-0-60048 2.423,09 2.737,82	665 x 1602 x 164 60-0-60049 3.045,29 3.424,80	965 x 1602 x 164 60-0-60050 3.634,46 4.068,96	665 x 2002 x 164 60-0-60348 4.054,45 4.549,38	965 x 2002 x 164 60-0-60349 4.893,28 5.531,37	965 x 2002 x 164 60-0-60350 5.001,80 5.637,83
	Dimensions totales de l'ensemble / mm N° de commande (avec socles) Couleur par défaut Couleur RAL	365 x 1202 x 164 60-0-60051 2.306,45 2.603,59	665 x 1202 x 164 60-0-60052 2.934,66 3.298,63	965 x 1202 x 164 60-0-60053 3.529,83 3.950,86	665 x 1602 x 164 60-0-60351 3.954,31 4.419,72	965 x 1602 x 164 60-0-60352 4.784,55 5.405,47	965 x 1602 x 164 60-0-60353 4.893,41 5.512,33
Largeur: 400 mm 	Dimensions totales de l'ensemble / mm N° de commande (à bétonner) Couleur par défaut Couleur RAL	465 x 1602 x 164 60-0-60054 2.540,80 2.866,67	865 x 1602 x 164 60-0-60055 3.267,34 3.665,40	1265 x 1602 x 164 60-0-60056 3.947,48 4.417,43	865 x 2002 x 164 60-0-60354 4.319,87 4.872,07	1265 x 2002 x 164 60-0-60355 5.329,63 6.003,07	1265 x 2002 x 164 60-0-60356 5.436,74 6.105,09
	Dimensions totales de l'ensemble / mm N° de commande (avec socles) Couleur par défaut Couleur RAL	465 x 1202 x 164 60-0-60057 2.425,27 2.733,92	865 x 1202 x 164 60-0-60058 3.158,93 3.542,19	1265 x 1202 x 164 60-0-60059 3.846,18 4.290,55	865 x 1602 x 164 60-0-60357 4.221,91 4.743,63	1265 x 1602 x 164 60-0-60358 5.222,32 5.879,00	1265 x 1602 x 164 60-0-60359 5.329,77 5.981,43


Ensembles avec coffre d'installation

Boîte 300/400 x 440 x 160

		1 boîte 1 boîte 2 boîtes 3 boîtes 4 boîtes 5 boîtes 6 boîtes						
		DIN EN 13724						
Largeur: 300 mm 	Dimensions totales de l'ensemble / mm N° de commande (à bétonner) Couleur par défaut Couleur RAL	Non disponible	535 x 1602 x 164 60-0-60060 3.068,64 3.418,67	835 x 1602 x 164 60-0-60061 3.739,37 4.142,56	1135 x 1602 x 164 60-0-60062 4.374,38 4.895,21	835 x 2002 x 164 60-0-60360 5.129,92 5.723,42	965 x 2002 x 164 60-0-60361 5.510,65 6.136,84	1135 x 2002 x 164 60-0-60362 6.246,50 6.936,96
	Dimensions totales de l'ensemble / mm N° de commande (avec socles) Couleur par défaut Couleur RAL	Non disponible	535 x 1202 x 164 60-0-60063 2.958,23 3.292,42	835 x 1202 x 164 60-0-60064 3.635,83 4.025,40	1135 x 1202 x 164 60-0-60065 4.270,09 4.766,85	835 x 1602 x 164 60-0-60363 5.021,95 5.598,26	965 x 1602 x 164 60-0-60364 5.403,92 6.013,31	1135 x 1602 x 164 60-0-60365 6.142,21 6.816,62
Largeur: 400 mm 	Dimensions totales de l'ensemble / mm N° de commande (à bétonner) Couleur par défaut Couleur RAL	465 x 1802 x 164 60-0-60150 3.181,06 3.541,62	635 x 1602 x 164 60-0-60066 3.180,00 3.539,76	1035 x 1602 x 164 60-0-60067 3.946,92 4.373,12	1435 x 1602 x 164 60-0-60068 4.709,58 5.266,19	1035 x 2002 x 164 60-0-60366 5.419,40 6.034,86	1265 x 2002 x 164 60-0-60367 5.938,90 6.599,61	1435 x 2002 x 164 60-0-60368 6.664,88 7.384,87
	Dimensions totales de l'ensemble / mm N° de commande (avec socles) Couleur par défaut Couleur RAL	465 x 1402 x 164 60-0-60151 3.071,78 3.416,87	635 x 1202 x 164 60-0-60069 3.070,69 3.414,98	1035 x 1202 x 164 60-0-60070 3.845,62 4.251,44	1435 x 1202 x 164 60-0-60071 4.600,25 5.139,26	1035 x 1602 x 164 60-0-60369 5.312,37 5.910,92	1265 x 1602 x 164 60-0-60370 5.833,58 6.477,91	1435 x 1602 x 164 60-0-60371 6.561,99 7.266,34

RENZ PLAN acier inoxydable

PREMIUM



RENZ PLAN V4A

Un design rectiligne mais souple : voici la génération **RENZ PLAN**.

Avec sa conception épurée, ses surfaces planes et des clapets au ras de la surface de la boîte aux lettres, cette série haut de gamme séduit par sa grande élégance, ses prouesses techniques et sa qualité inégalée.

RENZ PLAN est disponible en acier Galfan (voir page 30) ou en acier inoxydable V4A.

Liste des caractéristiques du produit :

- + Conception parfaitement plane
- + Système d'insertion réglable et clapet verrouillable (pour les boîtes verticales)
- + Peut contenir un grand volume de courrier
- + Clapet avec amortisseur de bruit
- + Équipée de série du porte-nom RSA2
- + Butée de porte au choix (porte basculante ou pivotante pour les boîtes verticales)



Caractéristiques du produit



Plus d'informations à partir de la page 80.

Modèle: Boîte aux lettres collective RENZ PLAN à bétonner ou à visser avec des socles.

Équipement: Boîte aux lettres à clapet avec amortisseur de bruit, porte-nom RSA2 en acier inoxydable V4A et porte basculante, coffre d'installation avec interphone RSA2 (sans haut-parleur) et sonnerie et bouton lumineux RSA2 en acier inoxydable V4A.

Matériau: Acier inoxydable V4A.

Ensembles sans coffre d'installation

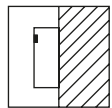
Boîte 300/400 x 440 x 160

		= boîte aux lettres = espace vide						
DIN EN 13724		1 boîte	2 boîtes	3 boîtes	4 boîtes	5 boîtes	6 boîtes	
Largeur: 300 mm 	Gesamt-Anlagenmaß / mm Best.-Nr. (zum Einbetonieren) Edelstahl V4A	365 x 1602 x 164 60-0-60072 2.968,31	665 x 1602 x 164 60-0-60073 3.719,61	965 x 1602 x 164 60-0-60074 4.432,29	665 x 2002 x 164 60-0-60372 5.003,13	965 x 2002 x 164 60-0-60373 6.078,42	965 x 2002 x 164 60-0-60374 6.209,49	
	Gesamt-Anlagenmaß / mm Best.-Nr. (mit Fußplatten) Edelstahl V4A	365 x 1202 x 164 60-0-60075 2.823,31	665 x 1202 x 164 60-0-60076 3.584,57	965 x 1202 x 164 60-0-60077 4.292,03	665 x 1602 x 164 60-0-60375 4.862,21	965 x 1602 x 164 60-0-60376 5.942,07	965 x 1602 x 164 60-0-60377 6.073,72	
Largeur: 400 mm 	Gesamt-Anlagenmaß / mm Best.-Nr. (zum Einbetonieren) Edelstahl V4A	465 x 1602 x 164 60-0-60078 3.107,85	865 x 1602 x 164 60-0-60079 3.977,54	1265 x 1602 x 164 60-0-60080 4.847,88	865 x 2002 x 164 60-0-60378 5.356,00	1265 x 2002 x 164 60-0-60379 6.588,96	1265 x 2002 x 164 60-0-60380 6.717,88	
	Gesamt-Anlagenmaß / mm Best.-Nr. (mit Fußplatten) Edelstahl V4A	465 x 1202 x 164 60-0-60081 2.964,65	865 x 1202 x 164 60-0-60082 3.846,08	1265 x 1202 x 164 60-0-60083 4.706,31	865 x 1602 x 164 60-0-60381 5.216,57	1265 x 1602 x 164 60-0-60382 6.454,85	1265 x 1602 x 164 60-0-60383 6.584,33	

Ensembles avec coffre d'installation

Boîte 300/400 x 440 x 160

		= boîte aux lettres = coffre d'installation						
DIN EN 13724		1 boîte	1 boîte	2 boîtes	3 boîtes	4 boîtes	5 boîtes	6 boîtes
Largeur: 300 mm 	Dimensions totales de l'ensemble / mm N° de commande (à bétonner) Acier inoxydable V4A	Non disponible	535 x 1602 x 164 60-0-60084 3.687,92	835 x 1602 x 164 60-0-60085 4.494,42	1135 x 1602 x 164 60-0-60086 5.350,30	835 x 2002 x 164 60-0-60384 6.260,58	965 x 2002 x 164 60-0-60385 6.716,73	1135 x 2002 x 164 60-0-60386 7.593,94
	Dimensions totales de l'ensemble / mm N° de commande (avec socles) Acier inoxydable V4A	Non disponible	535 x 1202 x 164 60-0-60087 3.552,45	835 x 1202 x 164 60-0-60088 4.351,38	1135 x 1202 x 164 60-0-60089 5.210,84	835 x 1602 x 164 60-0-60387 6.125,03	965 x 1602 x 164 60-0-60388 6.583,18	1135 x 1602 x 164 60-0-60389 7.464,35
Largeur: 400 mm 	Dimensions totales de l'ensemble / mm N° de commande (à bétonner) Acier inoxydable V4A	465 x 1802 x 164 60-0-60152 3.820,17	635 x 1602 x 164 60-0-60090 3.818,19	1035 x 1602 x 164 60-0-60091 4.771,54	1435 x 1602 x 164 60-0-60092 5.754,69	1035 x 2002 x 164 60-0-60390 6.599,88	1265 x 2002 x 164 60-0-60391 7.216,68	1435 x 2002 x 164 60-0-60392 8.078,98
	Dimensions totales de l'ensemble / mm N° de commande (avec socles) Acier inoxydable V4A	465 x 1402 x 164 60-0-60153 3.686,51	635 x 1202 x 164 60-0-60093 3.684,50	1035 x 1202 x 164 60-0-60094 4.629,65	1435 x 1202 x 164 60-0-60095 5.616,94	1035 x 1602 x 164 60-0-60393 6.465,82	1265 x 1602 x 164 60-0-60394 7.085,37	1435 x 1602 x 164 60-0-60395 7.951,62



Exécutions

Montage apparent

Les installations illustrées sont également disponibles avec des caissons horizontaux. Vous trouverez de plus amples informations sur les pages suivantes.

EXCLUSIVE

Qualité et technologie dernier cri
avec un grand choix de modèles



PRISMA

P. 38

CLASSIC

Conception robuste et fonctions
éprouvées au meilleur prix



BASIC B*

P. 36

PREMIUM

Un design épuré et des détails sophistiqués pour des produits haut de gamme



RENZ PLAN

P. 42



QUADRA / RS2000

P. 40

Boîtes aux lettres et colis collectives

Montage isolé

Montage apparent

Montage encastré

Montage passe-mur

Montage pour clôture

Boîtes aux lettres et clapets à lettre

Individualisation



*Comme par exemple :
Toutes les installations sont également disponibles avec un système d'interphone/de sonnerie.

BASIC B

CLASSIC



BASIC (B)



BASIC (B) V4A

BASIC B est un revêtement fonctionnel proposé à un prix peu onéreux. Grâce à l'avancée du toit de protection contre la pluie, le courrier reste parfaitement au sec. Le revêtement est disponible en acier Galvan, aluminium ou acier inoxydable V4A.

Liste des caractéristiques du produit :

- + La qualité Renz à petit prix
- + Un design intemporel et épuré
- + Avec toit de protection contre la pluie
- + Interphone/sonnette possible
- + Boîtes verticales et horizontales disponibles (sur demande)



Dimensions disponibles

l x h x p en mm	Entrée en mm	Volume en litres	DIN EN 13724
260 x 330 x 100	230 x 33	8	–
NOUVEAU 260 x 440 x 100	230 x 33	11	x
NOUVEAU 260 x 440 x 145	230 x 33	16	x
NOUVEAU 300 x 440 x 100	265 x 33	13	x
300 x 440 x 145	265 x 33	19	x
370 x 330 x 100¹⁾	335 x 33	12	x
370 x 330 x 145¹⁾	335 x 33	17	x
NOUVEAU 370 x 440 x 100	335 x 33	16	x
370 x 440 x 145	335 x 33	23	x



¹⁾ Voir page de droite pour les prix, informations supplémentaires sur demande

Caractéristiques du produit



Plus d'informations à partir de la page 80.

Modèle: **Modèle en acier** Boîte aux lettres collective avec revêtement BASIC de type B sur 3 côtés, avec avancée de toit et sans revêtement à l'arrière.

Modèle en acier inoxydable Identique au modèle en acier, mais avec le système de clapet Renz RSK.

Équipement: Boîte aux lettres avec porte-nom en plastique standard NS09, coffre d'installation avec interphone RSA1 (sans haut-parleur) et module combiné sonnerie-éclairage en plastique

Matériau: **Modèle en acier** Porte, boîtier et revêtement en acier protégé contre la corrosion et avec peinture pulvérisée, clapet en aluminium avec peinture pulvérisée.

Modèle en acier inoxydable Boîtier en acier protégé contre la corrosion et avec peinture pulvérisée RAL 9007 ; porte, revêtement et système de clapet Renz RSK en acier inoxydable V4A.

Couleur: Dans les ensembles colorés, le boîtier est revêtu de gris aluminium RAL 9007, pour les ensembles blancs, il est revêtu de blanc RAL 9016.

Dimensions: Format 370 x 330 x 100 mm, 12 litres, fente pour format C4 transversale, 335 x 33 mm,
Format 370 x 330 x 145 mm, 17 litres (pour les grands volumes de courrier), fente pour format C4 transversale, 335 x 33 mm,
(Format 370 x 440 x 145 mm, 23 litres (boîte aux lettres JUMBO) sur demande.)

Boîtes aux lettres
et cois collectives

Montage isolé

Montage apparent

Montage encastré

Montage passe-mur









Montage pour clôture

Boîtes aux lettres
et clapets à lettre

Individualisation









Ensembles sans coffre d'installation

Boîte 370 x 330 x 100/145

		DIN EN 13724						
		1 boîte	2 boîtes	3 boîtes	4 boîtes	5 boîtes	6 boîtes	
 = boîte aux lettres  = espace vide	Acier, P: 100 mm  12l	Dimensions totales de l'ensemble / mm N° de commande Couleur par défaut Couleur RAL	379 x 337 x 119 10-0-25000 313,99 368,45	749 x 337 x 119 10-0-25004 528,63 613,20	1119 x 337 x 119 10-0-25006 708,75 799,66	749 x 667 x 119 10-0-25008 849,04 947,18	1119 x 667 x 119 10-0-25009 1.059,12 1.219,57	1119 x 667 x 119 10-0-25010 1.077,62 1.240,31
	Acier, P: 145 mm  17l	Dimensions totales de l'ensemble / mm N° de commande Couleur par défaut Couleur RAL	379 x 337 x 164 10-0-35000 340,70 395,14	749 x 337 x 164 10-0-35001 582,03 657,27	1119 x 337 x 164 10-0-35002 769,57 855,57	749 x 667 x 164 10-0-35003 919,08 1.009,02	1119 x 667 x 164 10-0-35004 1.185,38 1.343,09	1119 x 667 x 164 10-0-35005 1.203,54 1.363,45
 = boîte aux lettres  = espace vide	Acier inoxydable V4A, P: 100 mm  12l	Dimensions totales de l'ensemble / mm N° de commande Acier inoxydable V4A	379 x 337 x 119 10-0-25012 545,23	749 x 337 x 119 10-0-25014 853,52	1119 x 337 x 119 10-0-25016 1.108,59	749 x 667 x 119 10-0-25018 1.385,89	1119 x 667 x 119 10-0-25022 1.826,14	1119 x 667 x 119 10-0-25024 1.869,14
	Acier inoxydable V4A, P: 145 mm  17l	Dimensions totales de l'ensemble / mm N° de commande Acier inoxydable V4A	379 x 337 x 164 10-0-35006 571,94	749 x 337 x 164 10-0-35007 889,08	1119 x 337 x 164 10-0-35008 1.171,58	749 x 667 x 164 10-0-35009 1.466,54	1119 x 667 x 164 10-0-35010 1.941,26	1119 x 667 x 164 10-0-35011 1.986,67

Ensembles avec coffre d'installation

Boîte 370 x 330 x 100/145


		DIN EN 13724							
		1 boîte	1 boîte	2 boîtes	3 boîtes	4 boîtes	5 boîtes	6 boîtes	
 = boîte aux lettres  = coffre d'installation	Acier, P: 100 mm  12l	Dimensions totales de l'ensemble / mm N° de commande Couleur par défaut Prix Couleur RAL	379 x 447 x 119 10-0-25082 583,03 646,77	519 x 337 x 119 10-0-25026 593,88 652,64	889 x 337 x 119 10-0-25028 766,53 840,76	1259 x 337 x 119 10-0-25029 915,42 997,41	889 x 667 x 119 10-0-25076 1.174,65 1.313,88	1119 x 667 x 119 10-0-25032 1.232,10 1.388,77	1259 x 667 x 119 10-0-25034 1.463,02 1.637,05
	Acier, P: 145 mm  17l	Dimensions totales de l'ensemble / mm N° de commande Couleur par défaut Couleur RAL	379 x 447 x 164 10-0-35063 621,97 682,29	519 x 337 x 164 10-0-35012 629,99 687,06	889 x 337 x 164 10-0-35013 816,82 887,42	1259 x 337 x 164 10-0-35014 973,87 1.067,97	889 x 667 x 164 10-0-35015 1.282,61 1.419,74	1119 x 667 x 164 10-0-35016 1.355,40 1.509,32	1259 x 667 x 164 10-0-35017 1.605,95 1.776,17
 = boîte aux lettres  = coffre d'installation	Acier inoxydable V4A, P: 100 mm  12l	Dimensions totales de l'ensemble / mm N° de commande Acier inoxydable V4A	379 x 447 x 119 10-0-25084 825,41	519 x 337 x 119 10-0-25036 825,25	889 x 337 x 119 10-0-25038 1.084,67	1259 x 337 x 119 10-0-25077 1.387,24	889 x 667 x 119 10-0-25078 1.820,34	1119 x 667 x 119 10-0-25041 1.985,98	1259 x 667 x 119 10-0-25042 2.325,46
	Acier inoxydable V4A, P: 145 mm  17l	Dimensions totales de l'ensemble / mm N° de commande Acier inoxydable V4A	379 x 447 x 164 10-0-35064 855,74	519 x 337 x 164 10-0-35018 854,78	889 x 337 x 164 10-0-35019 1.139,54	1259 x 337 x 164 10-0-35020 1.459,94	889 x 667 x 164 10-0-35021 1.919,27	1119 x 667 x 164 10-0-35022 2.104,88	1259 x 667 x 164 10-0-35023 2.464,39

PRISMA

EXCLUSIVE



PRISMA



PRISMA V4A

Le revêtement **PRISMA** se caractérise par un design extravagant et une protection optimale contre la pluie. Grâce à son toit incliné, la saleté a plus de mal à adhérer à la partie supérieure et il n'est plus possible d'y poser des papiers usagés, par exemple. Le revêtement est disponible en acier Galvan ou en acier inoxydable V4A.

Liste des caractéristiques du produit :

- + Protection optimale contre la pluie
- + Toit autonettoyant de par sa forme
- + Rien ne peut être déposé sur le toit de par sa forme inclinée
- + Design extravagant
- + Interphone/sonnette possible
- + Boîtes verticales et horizontales disponibles (sur demande)



Ceci n'est pas le modèle par défaut

Dimensions disponibles

l x h x p en mm	Entrée en mm	Volume en litres	DIN EN 13724
260 x 330 x 100	230 x 33	8	–
260 x 440 x 100	230 x 33	11	x
260 x 440 x 145	230 x 33	16	x
300 x 440 x 100	265 x 33	13	x
300 x 440 x 145	265 x 33	19	x
370 x 330 x 100¹⁾	335 x 33	12	x
370 x 330 x 145¹⁾	335 x 33	17	x
370 x 440 x 100	335 x 33	16	x
370 x 440 x 145	335 x 33	23	x

¹⁾ Voir page de droite pour les prix, informations supplémentaires sur demande

NOUVEAU

NOUVEAU

NOUVEAU

NOUVEAU

Caractéristiques du produit

Plus d'informations à partir de la page 80.

Modèle: **Modèle en acier** Boîte aux lettres collective avec revêtement PRISMA et toit de protection contre la pluie, sans revêtement à l'arrière.

Modèle en acier inoxydable Identique au modèle en acier, mais avec le système de clapet Renz RSK.

Équipement: **Modèle en acier** Boîte aux lettres avec porte-nom NS09 en plastique standard, coffre d'installation avec interphone RSA1 (sans haut-parleur) et module combiné sonnerie-éclairage en plastique; modèle en acier inoxydable Boîte aux lettres avec porte-nom en plastique RSA2, coffre d'installation avec interphone RSA2 Renz standard (sans haut-parleur) et porte-nom RSA2-compact en plastique avec sonnerie et bouton lumineux en V4A.

Matériau: **Modèle en acier** Porte, boîtier et revêtement en acier protégé contre la corrosion et avec peinture pulvérisée, clapet en aluminium avec peinture pulvérisée.

Modèle en acier inoxydable Boîtier en acier protégé contre la corrosion et avec peinture pulvérisée, porte, revêtement et système de clapet Renz RSK en acier inoxydable V4A.

Couleur: Dans les ensembles colorés, le boîtier est revêtu de gris aluminium RAL 9007, pour les ensembles blancs, il est revêtu de blanc RAL 9016.

Boîtes aux lettres et cois collectives

Montage isolé

Montage apparent

Montage encastré

Montage passe-mur

Montage pour clôture

Boîtes aux lettres et clapets à lettre

Individualisation

Ensembles sans coffre d'installation

Boîte 370 x 330 x 100/145

DIN EN 13724		1 boîte	2 boîtes	3 boîtes	4 boîtes	5 boîtes	6 boîtes
Acier, P: 100 mm 	Dimensions totales de l'ensemble / mm	489x408x155	859x408x155	1229x408x155	859x738x155	1229x738x155	1229x738x155
	N° de commande	10-0-25200	10-0-25202	10-0-25204	10-0-25206	10-0-25208	10-0-25210
	Couleur par défaut	430,03	690,84	886,69	1.045,93	1.371,13	1.393,25
	Couleur RAL	504,83	781,45	986,84	1.206,51	1.574,31	1.598,91
Acier, P: 145 mm 	Dimensions totales de l'ensemble / mm	508x424x200	878x424x200	1248x424x200	878x754x200	1248x754x200	1248x754x200
	N° de commande	10-0-35944	10-0-35945	10-0-35946	10-0-35947	10-0-35948	10-0-35949
	Couleur par défaut	477,54	756,97	964,20	1.173,63	1.546,65	1.568,19
	Couleur RAL	554,91	844,83	1.079,09	1.335,38	1.748,87	1.772,79
Acier inoxydable V4A, P: 100 mm 	Dimensions totales de l'ensemble / mm	489x408x155	859x408x155	1229x408x155	859x738x155	1229x738x155	1229x738x155
	N° de commande	10-0-25838	10-0-25839	10-0-25840	10-0-25841	10-0-25842	10-0-25843
	Acier inoxydable V4A	795,53	1.191,12	1.612,44	1.988,20	2.593,41	2.671,22
Acier inoxydable V4A, P: 145 mm 	Dimensions totales de l'ensemble / mm	508x424x200	878x424x200	1248x424x200	878x754x200	1248x754x200	1248x754x200
	N° de commande	10-0-35950	10-0-35951	10-0-35952	10-0-35953	10-0-35954	10-0-35955
	Acier inoxydable V4A	837,74	1.270,80	1.718,35	2.126,30	2.778,44	2.855,02

Ensembles avec coffre d'installation

Boîte 370 x 330 x 100/145

DIN EN 13724		1 boîte	1 boîte	2 boîtes	3 boîtes	4 boîtes	5 boîtes	6 boîtes
Acier, P: 100 mm 	Dimensions totales de l'ensemble / mm	489x518x155	629x408x155	999x408x155	1369x408x155	999x738x155	1229x738x155	1369x738x155
	N° de commande	10-0-25212	10-0-25214	10-0-25216	10-0-25218	10-0-25220	10-0-25222	10-0-25224
	Couleur par défaut	739,32	747,39	941,47	1.141,46	1.502,83	1.577,44	1.854,02
	Couleur RAL	813,25	817,18	1.026,83	1.284,77	1.678,82	1.774,35	2.082,20
Acier, P: 145 mm 	Dimensions totales de l'ensemble / mm	508x534x200	648x424x200	1018x424x200	1388x424x200	1018x754x200	1248x754x200	1388x754x200
	N° de commande	10-0-35956	10-0-35957	10-0-35958	10-0-35959	10-0-35960	10-0-35961	10-0-35962
	Couleur par défaut	792,81	798,62	1.004,49	1.255,69	1.653,33	1.747,56	2.056,58
	Couleur RAL	865,18	867,01	1.115,59	1.400,34	1.829,11	1.946,27	2.289,30
Acier inoxydable V4A, P: 100 mm 	Dimensions totales de l'ensemble / mm	489x518x155	629x408x155	999x408x155	1369x408x155	999x738x155	1229x738x155	1369x738x155
	N° de commande	10-0-25850	10-0-25851	10-0-25852	10-0-25853	10-0-25854	10-0-25855	10-0-25856
	Acier inoxydable V4A	1.177,34	1.168,91	1.654,58	2.122,03	2.716,81	3.002,75	3.473,43
Acier inoxydable V4A, P: 145 mm 	Dimensions totales de l'ensemble / mm	508x534x200	648x424x200	1018x424x200	1388x424x200	1018x754x200	1248x754x200	1388x754x200
	N° de commande	10-0-35963	10-0-35964	10-0-35965	10-0-35966	10-0-35967	10-0-35968	10-0-35969
	Acier inoxydable V4A	1.245,12	1.234,02	1.746,04	2.246,23	2.877,47	3.181,31	3.672,51

QUADRA

EXCLUSIVE



Le revêtement haut de gamme **QUADRA** offre un design moderne et carré. Équipé d'une gouttière intégrée, il est idéal pour l'extérieur. Ce revêtement couvrant trois ou quatre côtés est fabriqué à partir d'un profil périphérique en aluminium. Il est disponible revêtu de poudre colorée ou anodisé.

Caractéristiques du produit



Plus d'informations à partir de la page 80.

Liste des caractéristiques des produits :

- + Design moderne et carré
- + Gouttière intégrée
- + Disponible sous forme de revêtement couvrant trois ou quatre côtés
- + Joint creux robuste
- + Interphone/sonnette possible
- + Boîtes verticales et horizontales disponibles (sur demande)

RS2000

EXCLUSIVE



Extrêmement stable, le revêtement **RS2000** se caractérise par un design attrayant tout en rondeur. Le robuste profil en aluminium peut être revêtu de poudre colorée ou anodisé. Sur demande, une gouttière est aussi disponible.

Caractéristiques du produit



Plus d'informations à partir de la page 80.

Liste des caractéristiques du produit :

- + Design attrayant tout en rondeur
- + Profil en aluminium stable et autoportant
- + Très grande qualité
- + Gouttière disponible sur demande
- + Interphone/sonnette possible
- + Boîtes verticales et horizontales disponibles (sur demande)

Dimensions disponibles pour QUADRA / RS2000

	l x h x p en mm	Entrée en mm	Volume en litres	DIN EN 13724
	260 x 330 x 100	230 x 33	8	–
NOUVEAU	260 x 440 x 100	230 x 33	11	x
NOUVEAU	260 x 440 x 145	230 x 33	16	x
NOUVEAU	300 x 440 x 100	265 x 33	13	x
	300 x 440 x 145	265 x 33	19	x
	370 x 330 x 100¹⁾	335 x 33	12	x
	370 x 330 x 145¹⁾	335 x 33	17	x
NOUVEAU	370 x 440 x 100	335 x 33	16	x
	370 x 440 x 145	335 x 33	23	x

¹⁾ Voir page de droite pour les prix, informations supplémentaires sur demande

Modèle: Boîte aux lettres collective avec revêtement RS2000 sans gouttière et avec revêtement à l'arrière ou avec revêtement sur 3 côtés QUADRA avec gouttière et sans revêtement à l'arrière.















Équipement: Boîte aux lettres avec porte-nom en plastique standard NS09, coffre d'installation avec interphone RSA1 (sans haut-parleur) et module combiné sonnerie-éclairage en plastique.

Matériau: Porte et boîtier en acier protégé contre la corrosion et avec peinture pulvérisée, revêtement et clapet en aluminium avec peinture pulvérisée.

Couleur: Dans les ensembles colorés, le boîtier est revêtu de gris aluminium RAL 9007, pour les ensembles blancs, il est revêtu de blanc RAL 9016.
















Ensembles sans coffre d'installation

Boîte 370 x 330 x 100/145

		     					
DIN EN 13724		1 boîte	2 boîtes	3 boîtes	4 boîtes	5 boîtes	6 boîtes
RS2000 P: 100 mm  	Dimensions totales de l'ensemble / mm	428x388x125	798x388x125	1168x388x125	798x718x125	1168x718x125	1168x718x125
	N° de commande	10-0-25107	10-0-25127	10-0-25157	10-0-25115	10-0-25125	10-0-25129
	Couleur par défaut	513,31	819,60	1.054,47	1.177,40	1.562,89	1.584,38
Couleur RAL	601,84	919,56	1.219,85	1.357,99	1.793,07	1.816,82	
RS2000 P: 145 mm  	Dimensions totales de l'ensemble / mm	428x388x170	798x388x170	1168x388x170	798x718x170	1168x718x170	1168x718x170
	N° de commande	10-0-35918	10-0-35919	10-0-35920	10-0-35921	10-0-35922	10-0-35923
	Couleur par défaut	630,20	953,20	1.278,38	1.418,92	1.872,16	1.892,59
Couleur RAL	715,30	1.070,20	1.463,97	1.617,35	2.136,51	2.161,06	
QUADRA P: 100 mm  	Dimensions totales de l'ensemble / mm	406x348x106	776x348x106	1146x348x106	776x678x106	1146x678x106	1146x678x106
	N° de commande	10-0-25812	10-0-25813	10-0-25814	10-0-25815	10-0-25816	10-0-25817
	Couleur par défaut	408,36	667,32	861,98	1.011,38	1.332,10	1.354,35
Couleur RAL	479,36	755,84	961,32	1.166,71	1.529,78	1.554,54	
QUADRA P: 145 mm  	Dimensions totales de l'ensemble / mm	406x348x151	776x348x151	1146x348x151	776x678x151	1146x678x151	1146x678x151
	N° de commande	10-0-35924	10-0-35925	10-0-35926	10-0-35927	10-0-35928	10-0-35929
	Couleur par défaut	505,46	785,00	992,03	1.217,23	1.595,35	1.616,72
Couleur RAL	587,86	875,04	1.123,86	1.385,64	1.804,48	1.828,17	

Ensembles avec coffre d'installation

Boîte 370 x 330 x 100/145


		      						
DIN EN 13724		1 boîte	1 boîte	2 boîtes	3 boîtes	4 boîtes	5 boîtes	6 boîtes
RS2000 P: 100 mm  	Dimensions totales de l'ensemble / mm	428x498x125	568x388x125	938x388x125	1308x388x125	938x718x125	1168x718x125	1308x718x125
	N° de commande	10-0-25117	10-0-25262	10-0-25264	10-0-25266	10-0-25268	10-0-25270	10-0-25272
	Couleur par défaut	799,48	832,13	1.079,34	1.369,56	1.650,63	1.763,28	2.066,53
Couleur RAL	878,98	909,77	1.218,23	1.547,71	1.848,07	1.992,35	2.332,14	
RS2000 P: 145 mm  	Dimensions totales de l'ensemble / mm	428x498x170	568x388x170	938x388x170	1308x388x170	938x718x170	1168x718x170	1308x718x170
	N° de commande	10-0-35930	10-0-35931	10-0-35932	10-0-35933	10-0-35934	10-0-35935	10-0-35936
	Couleur par défaut	907,64	938,03	1.269,43	1.611,84	1.917,39	2.075,25	2.422,14
Couleur RAL	988,75	1.019,41	1.426,05	1.809,80	2.148,25	2.337,68	2.711,71	
QUADRA P: 100 mm  	Dimensions totales de l'ensemble / mm	406x458x106	546x348x106	916x348x106	1286x348x106	916x678x106	1146x678x106	1286x678x106
	N° de commande	10-0-25824	10-0-25825	10-0-25826	10-0-25827	10-0-25828	10-0-25829	10-0-25830
	Couleur par défaut	719,18	728,67	921,42	1.109,79	1.468,19	1.539,59	1.815,73
Couleur RAL	791,10	796,54	1.001,00	1.248,27	1.639,18	1.731,21	2.035,09	
QUADRA P: 145 mm  	Dimensions totales de l'ensemble / mm	406x458x151	546x348x151	916x348x151	1286x348x151	916x678x151	1146x678x151	1286x678x151
	N° de commande	10-0-35937	10-0-35938	10-0-35939	10-0-35940	10-0-35941	10-0-35942	10-0-35943
	Couleur par défaut	817,04	821,18	1.034,74	1.295,66	1.696,70	1.794,73	2.108,16
Couleur RAL	891,61	891,73	1.154,36	1.446,52	1.878,82	2.004,27	2.349,04	

RENZ PLAN

PREMIUM



RENZ PLAN



RENZ PLAN V4A

Un design rectiligne mais souple : voici la génération **RENZ PLAN**. Avec sa conception épurée, ses surfaces planes et des clapets au ras de la surface de la boîte aux lettres, ce revêtement haut de gamme séduit par sa grande élégance, ses prouesses techniques et sa qualité inégalée. Ce beau revêtement est disponible en acier Galfan ou en acier inoxydable V4A.

Liste des caractéristiques du produit :

- + Conception parfaitement plane
- + Système d'insertion réglable et clapet verrouillable
- + Peut contenir un grand volume de courrier
- + Clapet avec amortisseur de bruit
- + Équipé de série du porte-nom RSA2
- + Butée de porte au choix (porte basculante ou pivotante)



Caractéristiques du produit



Plus d'informations à partir de la page 80.

Modèle: **Modèle en acier** Boîte aux lettres collective RENZ PLAN pour montage apparent

Modèle en acier inoxydable Identique au modèle en acier

Équipement: **Modèle en acier** Boîte aux lettres à clapet avec amortisseur de bruit, porte-nom RSA2 en aluminium et porte basculante, coffre d'installation avec interphone RSA2 (sans haut-parleur) et sonnerie et bouton lumineux RSA2 en aluminium.

Modèle en acier inoxydable Boîte aux lettres à clapet avec amortisseur de bruit, porte-nom RSA2 en acier inoxydable V4A et porte basculante, coffre d'installation avec interphone RSA2 (sans haut-parleur) et sonnerie et bouton lumineux RSA2 en acier inoxydable V4A.

Matériau: **Modèle en acier** Acier protégé contre la corrosion et avec peinture pulvérisée

Modèle en acier inoxydable Acier inoxydable V4A.

Couleur: Couleur RAL souhaitée pour les ensembles colorés.

Boîtes aux lettres et coifs collectives

Montage isolé

Montage apparent

Montage encastré

Montage passe-mur



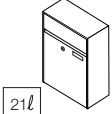
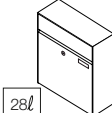
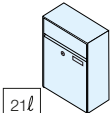
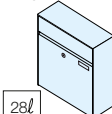
Montage pour clôture

Boîtes aux lettres et clapets à lettre

Individualisation

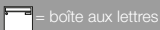

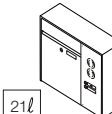
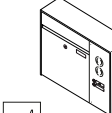
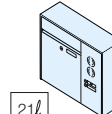
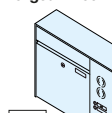
Ensembles sans coffre d'installation

Boîte 300/400 x 440 x 160

		DIN EN 13724						
		1 boîte	2 boîtes	3 boîtes	4 boîtes	5 boîtes	6 boîtes	
 = boîte aux lettres  = espace vide	Largeur : 300 mm  21l	Dimensions totales de l'ensemble / mm N° de commande Couleur par défaut Couleur RAL	309 x 444 x 162 60-0-60024 1.126,93 1.247,08	609 x 444 x 162 60-0-60025 1.644,85 1.817,55	909 x 444 x 162 60-0-60026 2.141,82 2.379,45	609 x 884 x 162 60-0-60324 2.719,25 3.019,76	909 x 884 x 162 60-0-60325 3.450,25 3.825,84	909 x 884 x 162 60-0-60326 3.555,84 3.927,50
	Largeur : 400 mm  28l	Dimensions totales de l'ensemble / mm N° de commande Couleur par défaut Couleur RAL	409 x 444 x 162 60-0-60027 1.202,20 1.327,39	809 x 444 x 162 60-0-60028 1.783,63 1.968,21	1209 x 444 x 162 60-0-60029 2.352,32 2.603,40	809 x 884 x 162 60-0-60327 2.927,16 3.233,80	1209 x 884 x 162 60-0-60328 3.740,49 4.123,72	1209 x 884 x 162 60-0-60329 3.843,05 4.219,44
	Largeur : 300 mm  21l	Dimensions totales de l'ensemble / mm N° de commande Acier inoxydable V4A	309 x 444 x 162 60-0-60030 1.356,53	609 x 444 x 162 60-0-60031 1.991,86	909 x 444 x 162 60-0-60032 2.621,34	609 x 884 x 162 60-0-60330 3.323,55	909 x 884 x 162 60-0-60331 4.191,83	909 x 884 x 162 60-0-60332 4.314,08
	Largeur : 400 mm  28l	Dimensions totales de l'ensemble / mm N° de commande Acier inoxydable V4A	409 x 444 x 162 60-0-60033 1.444,23	809 x 444 x 162 60-0-60034 2.163,13	1209 x 444 x 162 60-0-60035 2.864,78	809 x 884 x 162 60-0-60333 3.554,95	1209 x 884 x 162 60-0-60334 4.535,97	1209 x 884 x 162 60-0-60335 4.673,36

Ensembles avec coffre d'installation

Boîte 300/400 x 440 x 160

		DIN EN 13724							
		1 boîte	1 boîte	2 boîtes	3 boîtes	4 boîtes	5 boîtes	6 boîtes	
 = boîte aux lettres  = coffre d'installation	Largeur : 300 mm  21l	Dimensions totales de l'ensemble / mm N° de commande Couleur par défaut Couleur RAL	Non disponible 60-0-60036 1.677,35 1.829,65	479 x 444 x 162 60-0-60037 2.269,13 2.484,65	779 x 444 x 162 60-0-60038 2.847,00 3.110,86	1079 x 444 x 162 60-0-60336 3.686,22 4.025,03	909 x 884 x 162 60-0-60337 3.992,24 4.351,89	1079 x 884 x 162 60-0-60338 4.643,70 5.105,67	
	Largeur : 400 mm  28l	Dimensions totales de l'ensemble / mm N° de commande Couleur par défaut Couleur RAL	409 x 594 x 162 60-0-60098 1.764,01 1.924,97	579 x 444 x 162 60-0-60039 1.746,78 1.903,07	979 x 444 x 162 60-0-60040 2.408,44 2.633,12	1379 x 444 x 162 60-0-60041 3.045,57 3.321,11	979 x 884 x 162 60-0-60339 3.876,09 4.218,63	1209 x 884 x 162 60-0-60340 4.266,54 4.677,43	1379 x 884 x 162 60-0-60341 4.946,12 5.421,10
	Largeur : 300 mm  21l	Dimensions totales de l'ensemble / mm N° de commande Acier inoxydable V4A	Non disponible 60-0-60042 1.982,49	479 x 444 x 162 60-0-60043 2.711,66	779 x 444 x 162 60-0-60044 3.398,27	1079 x 884 x 162 60-0-60342 4.393,37	909 x 884 x 162 60-0-60343 4.798,82	1079 x 884 x 162 60-0-60344 5.632,17	
	Largeur : 400 mm  28l	Dimensions totales de l'ensemble / mm N° de commande Acier inoxydable V4A	409 x 594 x 162 60-0-60099 2.092,32	579 x 444 x 162 60-0-60045 2.068,47	979 x 444 x 162 60-0-60046 2.873,27	1379 x 444 x 162 60-0-60047 3.625,16	979 x 884 x 162 60-0-60345 4.632,75	1209 x 884 x 162 60-0-60346 5.153,03	1379 x 884 x 162 60-0-60347 5.977,55



Exécutions

Montage encastré

Les installations illustrées sont également disponibles avec des caissons horizontaux. Vous trouverez de plus amples informations sur les pages suivantes.

EXCLUSIVE

Qualité et technologie dernier cri
avec un grand choix de modèles



**CADRE À
JOINT CREUX** _____ P. 48

CLASSIC

Conception robuste et fonctions
éprouvées au meilleur prix



BASIC _____ P. 46

PREMIUM

Un design épuré et des détails sophistiqués pour des produits haut de gamme



RENZ PLAN

P. 52



**RS3020*/
RS3100**

P. 50



*Comme par exemple :
Toutes les installations sont également disponibles avec un système d'interphone/de sonnerie.

Boîtes aux lettres et colis collectives

Montage isolé

Montage apparent

Montage encastré

Montage passe-mur

Montage pour clôture

Boîtes aux lettres et clapets à lettre

Individualisation

BASIC

CLASSIC



Cadre de 20 mm en aluminium de grande qualité



Cadre de 25 mm en acier inoxydable V4A

Le cadre de protection **BASIC** séduit par son design carré épuré et son prix peu élevé. Il masque efficacement le trou dans le mur et confère un aspect ordonné à l'ensemble. Il est disponible en aluminium ou en acier inoxydable V4A. Une gouttière est disponible en option.

Liste des caractéristiques du produit :

- + La qualité RENZ à petit prix
- + Cadre de 20 mm (aluminium) ou 25 mm (acier inoxydable) de largeur
- + Finition au ras du mur
- + Gouttière disponible sur demande
- + Interphone/sonnette possible
- + Boîtes verticales et horizontales disponibles (sur demande)



Ceci n'est pas le modèle par défaut

Dimensions disponibles

l x h x p en mm	Entrée en mm	Volume en litres	DIN EN 13724
260 x 330 x 100¹⁾	230 x 33	8	–
NOUVEAU 260 x 440 x 100	230 x 33	11	x
NOUVEAU 260 x 440 x 145	230 x 33	16	x
NOUVEAU 300 x 440 x 100	265 x 33	13	x
300 x 440 x 145	265 x 33	19	x
370 x 330 x 100¹⁾	335 x 33	12	x
370 x 330 x 145¹⁾	335 x 33	17	x
NOUVEAU 370 x 440 x 100	335 x 33	16	x
370 x 440 x 145	335 x 33	23	x

¹⁾ Voir page de droite pour les prix, informations supplémentaires sur demande

Caractéristiques du produit



Plus d'informations à partir de la page 80.

Modèle: **Modèle en acier** Boîte aux lettres collective avec cadre de protection rectangulaire; **modèle en acier inoxydable** Identique au modèle en acier, avec système de clapet Renz RSK.

Équipement: **Modèle en acier** Boîte aux lettres avec porte-nom NS09 en plastique standard, coffre d'installation avec interphone RSA1 (sans haut-parleur) et module combiné sonnerie-éclairage en plastique; **modèle en acier inoxydable** Boîte aux lettres avec porte-nom en plastique RSA2, coffre d'installation avec interphone RSA2 Renz standard (sans haut-parleur) et porte-nom RSA2-compact en plastique avec sonnerie et bouton lumineux en V4A.

Matériau: **Modèle en acier** Porte et boîtier en acier protégé contre la corrosion et avec peinture pulvérisée, cadre de protection et clapet en aluminium avec peinture pulvérisée.
Modèle en acier inoxydable Boîtier en acier protégé contre la corrosion et avec peinture pulvérisée, porte, cadre de protection et système de clapet Renz RSK en acier inoxydable V4A.

Couleur: Dans les ensembles colorés, le boîtier est revêtu de gris aluminium RAL 9007, pour les ensembles blancs, il est revêtu de blanc RAL 9016.

Boîtes aux lettres et coïls collectives

Montage isolé

Montage apparent

Montage encastré

Montage passe-mur










Montage pour clôture

Boîtes aux lettres et clapets à lettre

Individualisation











Ensembles sans coffre d'installation

Boîte 260/370 x 330 x 100 und 370 x 330 x 145

							
L : 260 mm, P : 100 mm 	Dimensions totales de l'ensemble / mm Trou dans le mur / mm N° de commande Couleur par défaut Couleur RAL	302x370x100 276x346x105 10-0-25001 185,95 218,71	560x370x100 536x346x105 10-0-25021 338,60 395,01	820x370x100 796x346x105 10-0-25051 482,59 562,64	560x700x100 536x676x105 10-0-25151 597,07 678,19	820x700x100 796x676x105 10-0-25165 778,55 873,02	820x700x100 796x676x105 10-0-25227 792,14 887,57
	Dimensions totales de l'ensemble / mm Trou dans le mur / mm N° de commande Acier inoxydable V4A	310x380x100 276x346x105 10-0-25890 504,57	570x380x100 536x346x105 10-0-25891 815,28	830x380x100 796x346x105 10-0-25892 1.053,44	570x710x100 536x676x105 10-0-25893 1.272,24	830x710x100 796x676x105 10-0-25894 1.668,95	830x710x100 796x676x105 10-0-25895 1.729,27
L : 370 mm, P : 100 mm 	Dimensions totales de l'ensemble / mm Trou dans le mur / mm N° de commande Couleur par défaut Couleur RAL	410x370x100 386x346x105 10-0-25005 239,29 280,30	780x370x100 756x346x105 10-0-25025 445,27 518,20	1150x370x100 1126x346x105 10-0-25055 634,88 718,71	780x700x100 756x676x105 10-0-25155 741,37 832,51	1150x700x100 1126x676x105 10-0-25169 954,96 1.073,06	1150x700x100 1126x676x105 10-0-25229 968,79 1.094,22
	Dimensions totales de l'ensemble / mm Trou dans le mur / mm N° de commande Acier inoxydable V4A	420x380x100 386x346x105 10-0-25905 611,61	790x380x100 756x346x105 10-0-25904 958,81	1160x380x100 1126x346x105 10-0-25905 1.311,61	790x710x100 756x676x105 10-0-25906 1.530,90	1160x710x100 1126x676x105 10-0-25907 2.036,91	1160x710x100 1126x676x105 10-0-25908 2.102,03
L : 370 mm, P : 145 mm 	Dimensions totales de l'ensemble / mm Trou dans le mur / mm N° de commande Couleur par défaut Couleur RAL	410x370x145 386x346x150 10-0-35100 265,98 307,00	780x370x145 756x346x150 10-0-35101 498,66 571,59	1150x370x145 1126x346x150 10-0-35102 699,41 779,01	780x700x145 756x676x150 10-0-35103 819,46 903,84	1150x700x145 1126x676x150 10-0-35104 1.060,80 1.199,09	1150x700x145 1126x676x150 10-0-35105 1.079,26 1.219,87
	Dimensions totales de l'ensemble / mm Trou dans le mur / mm N° de commande Acier inoxydable V4A	420x380x145 386x346x150 10-0-35106 633,87	790x380x145 756x346x150 10-0-35107 989,94	1160x380x145 1126x346x150 10-0-35108 1.372,86	790x710x145 756x676x150 10-0-35109 1.609,83	1160x710x145 1126x676x150 10-0-35110 2.155,35	1160x710x145 1126x676x150 10-0-35111 2.219,86


Ensembles avec coffre d'installation

Boîte 260/370 x 330 x 100 und 370 x 330 x 145

								
DIN EN 13724 (pour les boîtes de plus de L : 370 mm)								
L : 260 mm, P : 100 mm 	Dimensions totales de l'ensemble / mm Trou dans le mur / mm N° de commande Couleur par défaut Couleur RAL	302x480x100 276x456x105 10-0-25011 412,00 458,65	440x370x100 416x346x105 10-0-25069 462,56 510,63	700x370x100 676x346x105 10-0-25101 613,81 672,66	960x370x100 936x346x105 10-0-25131 737,65 807,89	700x700x100 676x676x105 10-0-25175 938,12 1.011,00	820x700x100 796x676x105 10-0-25235 927,71 1.007,18	960x700x100 936x676x105 10-0-25243 1.131,71 1.260,72
	Dimensions totales de l'ensemble / mm Trou dans le mur / mm N° de commande Acier inoxydable V4A	310x490x100 276x456x105 10-0-25896 816,58	450x380x100 416x346x105 10-0-25897 862,79	710x380x100 676x346x105 10-0-25898 1.162,12	970x380x100 936x346x105 10-0-25899 1.494,05	710x710x100 676x676x105 10-0-25900 1.874,48	830x710x100 796x676x105 10-0-25901 2.008,49	970x710x100 936x676x105 10-0-25902 2.424,29
L : 370 mm, P : 100 mm 	Dimensions totales de l'ensemble / mm Trou dans le mur / mm N° de commande Couleur par défaut Couleur RAL	410x480x100 386x456x105 10-0-25015 486,31 542,93	550x370x100 526x346x105 10-0-25079 515,90 572,22	920x370x100 896x346x105 10-0-25105 700,41 767,72	1290x370x100 1266x346x105 10-0-25135 852,91 930,96	920x700x100 896x676x105 10-0-25177 1.054,15 1.174,24	1150x700x100 1126x676x105 10-0-25237 1.108,31 1.245,70	1290x700x100 1266x676x105 10-0-25245 1.340,74 1.496,32
	Dimensions totales de l'ensemble / mm Trou dans le mur / mm N° de commande Acier inoxydable V4A	420x490x100 386x456x105 10-0-25909 912,22	560x380x100 526x346x105 10-0-25910 933,79	930x380x100 896x346x105 10-0-25911 1.332,72	1302x380x100 1266x346x105 10-0-25912 1.736,38	930x710x100 896x676x105 10-0-25913 2.126,55	1160x710x100 1126x676x105 10-0-25914 2.380,64	1302x710x100 1266x676x105 10-0-25915 2.787,55
L : 370 mm, P : 145 mm 	Dimensions totales de l'ensemble / mm Trou dans le mur / mm N° de commande Couleur par défaut Couleur RAL	410x480x145 386x456x150 10-0-35130 530,30 586,93	550x370x145 526x346x150 10-0-35131 558,69 611,91	920x370x145 896x346x150 10-0-35132 753,75 817,96	1290x370x145 1266x346x150 10-0-35133 915,98 988,21	920x700x145 896x676x150 10-0-35134 1.233,72 1.282,21	1150x700x145 1126x676x150 10-0-35135 1.233,72 1.368,77	1290x700x145 1266x676x150 10-0-35136 1.486,27 1.638,53
	Dimensions totales de l'ensemble / mm Trou dans le mur / mm N° de commande Acier inoxydable V4A	420x490x145 386x456x150 10-0-35137 939,66	560x380x145 526x346x150 10-0-35138 959,75	930x380x145 896x346x150 10-0-35139 1.385,73	1302x380x145 1266x346x150 10-0-35140 1.805,25	930x710x145 896x676x150 10-0-35141 2.228,67	1160x710x145 1126x676x150 10-0-35142 2.495,92	1302x710x145 1266x676x150 10-0-35143 2.921,25

CADRE À JOINT CREUX

EXCLUSIVE



Cadre à joint creux

Le **CADRE À JOINT CREUX** a été conçu pour un montage précis et un aspect élégant. Il entoure la boîte aux lettres collective au ras du crépi avec un joint creux uniforme (8 mm). Le cadre encastré est fabriqué en aluminium et il peut être au choix revêtu de poudre ou anodisé.

Liste des caractéristiques du produit :

- + Montage au ras de la surface
- + Lignes fines
- + Aspect moderne et élégant
- + Interphone/sonnette possible
- + Boîtes verticales et horizontales disponibles (sur demande)



Dimensions disponibles

l x h x p en mm	Entrée en mm	Volume en litres	DIN EN 13724
260 x 330 x 100	230 x 33	8	–
NOUVEAU 260 x 440 x 100	230 x 33	11	x
NOUVEAU 260 x 440 x 145	230 x 33	16	x
NOUVEAU 300 x 440 x 100	265 x 33	13	x
300 x 440 x 145	265 x 33	19	x
370 x 330 x 100¹⁾	335 x 33	12	x
370 x 330 x 145¹⁾	335 x 33	17	x
NOUVEAU 370 x 440 x 100	335 x 33	16	x
370 x 440 x 145¹⁾	335 x 33	23	x

¹⁾ Voir page de droite pour les prix, informations supplémentaires sur demande

Caractéristiques du produit



Plus d'informations à partir de la page 80.

Modèle: Boîte aux lettres collective avec cadre à joint creux.

Équipement: Boîte aux lettres avec porte-nom en plastique standard NS09, coffre d'installation avec interphone **RSA1** (sans haut-parleur) et module combiné sonnerie-éclairage en plastique.

Matériau: Porte, boîtier et cadre de protection en acier protégé contre la corrosion et avec peinture pulvérisée, clapet en aluminium avec peinture pulvérisée.

Couleur: Dans les ensembles colorés, le boîtier est revêtu de gris aluminium RAL 9007, pour les ensembles blancs, il est revêtu de blanc RAL 9016.

Boîtes aux lettres
et coïls collectives

Montage isolé

Montage apparent

Montage encastré

Montage passe-mur

Montage pour clôture

Boîtes aux lettres
et clapets à lettre

Individualisation

Ensembles sans coffre d'installation

Boîte 370 x 330 x 100/145 und 370 x 440 x 145

		1 boîte	2 boîtes	3 boîtes	4 boîtes	5 boîtes	6 boîtes
DIN EN 13724 (pour les boîtes de plus de L : 370 mm)							
P : 100 mm 12l	Dimensions totales de l'ensemble / mm Trou dans le mur / mm N° de commande Couleur par défaut Couleur RAL	391x351x100 392x352x105 10-0-35024 401,76 471,53	761x351x100 762x352x105 10-0-35025 692,16 782,96	1131x351x100 1132x352x105 10-0-35026 907,14 1.007,91	761x681x100 762x682x105 10-0-35027 1.004,07 1.154,42	1131x681x100 1132x682x105 10-0-35028 1.350,85 1.551,20	1131x681x100 1132x682x105 10-0-35029 1.373,05 1.575,89
P : 145 mm 17l	Dimensions totales de l'ensemble / mm Trou dans le mur / mm N° de commande Couleur par défaut Couleur RAL	391x351x145 392x352x150 10-0-35030 435,12 504,89	761x351x145 762x352x150 10-0-35031 743,79 830,56	1131x351x145 1132x352x150 10-0-35032 968,53 1.086,01	761x681x145 762x682x150 10-0-35033 1.106,94 1.258,43	1131x681x145 1132x682x150 10-0-35034 1.502,05 1.697,92	1131x681x145 1132x682x150 10-0-35035 1.523,72 1.722,03
Boîte Jumbo 23l	Dimensions totales de l'ensemble / mm Trou dans le mur / mm N° de commande Couleur par défaut Couleur RAL	391x461x145 392x462x150 10-0-35036 572,49 643,28	761x461x145 762x462x150 10-0-35037 909,26 989,96	1131x461x145 1132x462x150 10-0-35038 1.218,32 1.362,55	761x901x145 762x902x150 10-0-35039 1.472,65 1.637,45	1131x901x145 1132x902x150 10-0-35040 1.993,39 2.216,95	1131x901x145 1132x902x150 10-0-35041 2.015,04 2.241,37

Ensembles avec coffre d'installation

Boîte 370 x 330 x 100/145 und 370 x 440 x 145

		1 boîte	1 boîte	2 boîtes	3 boîtes	4 boîtes	5 boîtes	6 boîtes
DIN EN 13724 (pour les boîtes de plus de L : 370 mm)								
P : 100 mm 12l	Dimensions totales de l'ensemble / mm Trou dans le mur / mm N° de commande Couleur par défaut Couleur RAL	391x461x100 392x462x105 10-0-35042 702,53 772,62	531x351x100 532x352x105 10-0-35043 734,54 803,01	901x351x100 902x352x105 10-0-35044 949,37 1.039,14	1271x351x100 1272x352x105 10-0-35045 1.175,17 1.323,83	901x681x100 902x682x105 10-0-35046 1.468,98 1.640,02	1131x681x100 1132x682x105 10-0-35047 1.557,77 1.751,97	1271x681x100 1272x682x105 10-0-35048 1.843,24 2.068,98
P : 145 mm 17l	Dimensions totales de l'ensemble / mm Trou dans le mur / mm N° de commande Couleur par défaut Couleur RAL	391x461x145 392x462x150 10-0-35049 744,87 812,40	531x351x145 532x352x150 10-0-35050 774,62 840,59	901x351x145 902x352x150 10-0-35051 999,96 1.108,06	1271x351x145 1272x352x150 10-0-35052 1.268,66 1.415,37	901x681x145 902x682x150 10-0-35053 1.598,07 1.765,75	1131x681x145 1132x682x150 10-0-35054 1.704,34 1.894,04	1271x681x145 1272x682x150 10-0-35055 2.019,07 2.245,86
Boîte Jumbo 23l	Dimensions totales de l'ensemble / mm Trou dans le mur / mm N° de commande Couleur par défaut Couleur RAL	391x571x145 392x572x150 10-0-35056 843,94 911,81	531x461x145 532x462x150 10-0-35057 901,35 966,18	901x461x145 902x462x150 10-0-35058 1.219,13 1.341,48	1271x461x145 1272x462x150 10-0-35059 1.559,17 1.714,31	901x901x145 902x902x150 10-0-35060 2.009,93 2.204,65	1131x901x145 1132x902x150 10-0-35061 2.196,80 2.416,85	1271x901x145 1272x902x150 10-0-35062 2.577,85 2.822,91

RS3000

EXCLUSIVE



RS3000

RS3000 est un cadre de protection extrêmement stable au design attrayant tout en rondeur avec un profil en aluminium très robuste. Il est disponible revêtu de poudre colorée ou anodisé. Sur demande, une gouttière est aussi disponible.

Liste des caractéristiques du produit :

- + Lignes fines
- + Deux modèles disponibles
- + Coins en zinc moulé sous pression
- + Profil creux stable
- + Gouttière disponible sur demande



Dimensions disponibles

l x h x p en mm	Entrée en mm	Volume en litres	DIN EN 13724
260 x 330 x 100¹⁾	230 x 33	8	–
NOUVEAU 260 x 440 x 100	230 x 33	11	x
NOUVEAU 260 x 440 x 145	230 x 33	16	x
NOUVEAU 300 x 440 x 100	265 x 33	13	x
300 x 440 x 145	265 x 33	19	x
370 x 330 x 100¹⁾	335 x 33	12	x
370 x 330 x 145¹⁾	335 x 33	17	x
NOUVEAU 370 x 440 x 100	335 x 33	16	x
370 x 440 x 145	335 x 33	23	x

¹⁾ Voir page de droite pour les prix, informations supplémentaires sur demande

Caractéristiques du produit

Plus d'informations à partir de la page 80.

Modèle: Boîte aux lettres collective avec cadre de protection RS3000.

Équipement: Boîte aux lettres avec porte-nom en plastique standard NS09, coffre d'installation avec interphone RSA1 (sans haut-parleur) et module combiné sonnerie-éclairage en plastique.

Matériau: Porte et boîtier en acier protégé contre la corrosion et avec peinture pulvérisée, cadre de protection et clapet en aluminium avec peinture pulvérisée.

Couleur: Dans les ensembles colorés, le boîtier est revêtu de gris aluminium RAL 9007, pour les ensembles blancs, il est revêtu de blanc RAL 9016.

Dimensions: Format 260 x 330 x 100 mm, 8 litres, fente pour format A4 en hauteur, 230 x 33 mm (non conforme à la norme DIN EN 13724)
 Format 370 x 330 x 100 mm, 12 litres, fente pour format C4 transversale, 335 x 33 mm,
 Format 370 x 330 x 145 mm, 17 litres (pour les grands volumes de courrier), fente pour format C4 transversale, 335 x 33 mm,
 (Format 370 x 440 x 145 mm, 23 litres (boîte aux lettres JUMBO), sur demande.)

Boîtes aux lettres
et cois collectives

Montage isolé

Montage apparent

Montage encastré

Montage passe-mur

Montage pour clôture

Boîtes aux lettres
et clapets à lettre

Individualisation

Ensembles sans coffre d'installation

Boîte 260/370 x 330 x 100 und 370 x 330 x 145

		1 boîte 2 boîtes 3 boîtes 4 boîtes 5 boîtes 6 boîtes					
= boîte aux lettres = espace vide		DIN EN 13724 (pour les boîtes de plus de L : 370 mm)					
L : 260 mm, P : 100 mm 	Dimensions totales de l'ensemble / mm	318x388x113	578x388x113	838x388x113	578x718x113	838x718x113	838x718x113
	Trou dans le mur / mm	276x346x90	536x346x90	796x346x90	536x676x90	796x676x90	796x676x90
	N° de commande	10-0-25003	10-0-25023	10-0-25053	10-0-25159	10-0-25171	10-0-25231
	Couleur par défaut	242,14	437,23	617,34	733,14	934,07	948,31
	Couleur RAL	284,78	510,16	701,03	825,66	1.043,71	1.065,66
L : 370 mm, P : 100 mm 	Dimensions totales de l'ensemble / mm	428x388x113	798x388x113	1168x388x113	798x718x113	1168x718x113	1168x718x113
	Trou dans le mur / mm	386x346x90	756x346x90	1126x346x90	756x676x90	1126x676x90	1126x676x90
	N° de commande	10-0-25007	10-0-25027	10-0-25057	10-0-25161	10-0-25173	10-0-25233
	Couleur par défaut	310,63	574,19	778,57	894,23	1.172,69	1.195,44
	Couleur RAL	363,90	656,04	873,06	992,01	1.346,39	1.371,84
L : 370 mm, P : 145 mm 	Dimensions totales de l'ensemble / mm	428x388x158	798x388x158	1168x388x158	798x718x158	1168x718x158	1168x718x158
	Trou dans le mur / mm	386x346x135	756x346x135	1126x346x135	756x676x135	1126x676x135	1126x676x135
	N° de commande	10-0-35112	10-0-35113	10-0-35114	10-0-35115	10-0-35116	10-0-35117
	Couleur par défaut	343,99	633,50	849,42	976,31	1.327,75	1.350,00
	Couleur RAL	397,27	709,17	937,09	1.089,96	1.497,69	1.522,56

Ensembles avec coffre d'installation

Boîte 260/370 x 330 x 100 und 370 x 330 x 145

		1 boîte 1 boîte 2 boîtes 3 boîtes 4 boîtes 5 boîtes 6 boîtes						
= boîte aux lettres = coffre d'installation		DIN EN 13724 (pour les boîtes de plus de L : 370 mm)						
L : 260 mm, P : 100 mm 	Dimensions totales de l'ensemble / mm	318x498x113	458x388x113	718x388x113	978x388x113	718x718x113	838x718x113	978x718x113
	Trou dans le mur / mm	276x456x90	416x346x90	676x346x90	936x346x90	676x676x90	796x676x90	936x676x90
	N° de commande	10-0-25013	10-0-25049	10-0-25109	10-0-25145	10-0-25179	10-0-25239	10-0-25247
	Couleur par défaut	526,52	590,22	749,57	888,62	1.139,65	1.124,62	1.410,71
	Couleur RAL	586,84	642,95	817,02	964,99	1.264,61	1.259,73	1.568,67
L : 370 mm, P : 100 mm 	Dimensions totales de l'ensemble / mm	428x498x113	568x388x113	938x388x113	1308x388x113	938x718x113	1168x718x113	1308x718x113
	Trou dans le mur / mm	386x456x90	526x346x90	896x346x90	1266x346x90	896x676x90	1126x676x90	1266x676x90
	N° de commande	10-0-25017	10-0-25059	10-0-25111	10-0-25149	10-0-25193	10-0-25241	10-0-25249
	Couleur par défaut	617,09	648,11	847,93	1.012,42	1.316,85	1.384,93	1.664,77
	Couleur RAL	676,92	706,34	922,44	1.135,15	1.464,59	1.553,45	1.853,16
L : 370 mm, P : 145 mm 	Dimensions totales de l'ensemble / mm	428x498x158	568x388x158	938x388x158	1308x388x158	938x718x158	1168x718x158	1308x718x158
	Trou dans le mur / mm	386x456x135	526x346x135	896x346x135	1266x346x135	896x676x135	1126x676x135	1266x676x135
	N° de commande	10-0-35144	10-0-35145	10-0-3546	10-0-35147	10-0-35148	10-0-35149	10-0-35150
	Couleur par défaut	662,35	691,14	905,41	1.107,97	1.448,87	1.535,37	1.837,43
	Couleur RAL	720,15	747,39	974,94	1.229,15	1.593,77	1.700,11	2.029,51

RENZ PLAN

PREMIUM



RENZ PLAN

Un design rectiligne mais souple : voici la génération **RENZ PLAN**. Avec sa conception épurée, ses surfaces planes et des clapets au ras de la surface de la boîte aux lettres, ce cadre encastré haut de gamme séduit par sa grande élégance, ses prouesses techniques et sa qualité inégalée. Disponible en acier Galfan ou en acier inoxydable V4A.

Liste des caractéristiques du produit :

- + Conception parfaitement plane
- + Système d'insertion réglable et clapet verrouillable (uniquement pour les boîtes verticales)
- + Peut contenir un grand volume de courrier
- + Clapet avec amortisseur de bruit
- + Équipé de série du porte-nom RSA2
- + Butée de porte au choix (porte basculante ou pivotante)



Caractéristiques du produit



Plus d'informations à partir de la page 80.

Modèle: **Modèle en acier** Boîte aux lettres collective RENZ PLAN avec cadre de protection RENZ PLAN

Modèle en acier inoxydable Identique au modèle en acier

Équipement: **Modèle en acier** Boîte aux lettres à clapet avec amortisseur de bruit, porte-nom RSA2 en aluminium et porte basculante, coffre d'installation avec interphone RSA2 (sans haut-parleur) et sonnerie et bouton lumineux RSA2 en aluminium

Modèle en acier inoxydable Boîte aux lettres à clapet avec amortisseur de bruit, porte-nom RSA2 en acier inoxydable V4A et porte basculante, coffre d'installation avec interphone RSA2 (sans haut-parleur) et sonnerie et bouton lumineux RSA2 en acier inoxydable V4A

Matériau: **Modèle en acier** Acier protégé contre la corrosion et avec peinture pulvérisée

Modèle en acier inoxydable Acier inoxydable V4A

Couleur: Couleur RAL souhaitée pour les ensembles colorés

Boîtes aux lettres et cois collectives

Montage isolé

Montage apparent

Montage encastré

Montage passe-mur













Montage pour clôture

Boîtes aux lettres et clapets à lettre

Individualisation














Ensembles sans coffre d'installation

Boîte 300/400 x 440 x 160

 = boîte aux lettres  = espace vide		     					
DIN EN 13724		1 boîte	2 boîtes	3 boîtes	4 boîtes	5 boîtes	6 boîtes
Largeur : 300 mm Dimensions totales de l'ensemble / mm 	N° de commande	345 x 485 x 160 320 x 460 x 170	345 x 485 x 160 620 x 460 x 170	345 x 485 x 160 920 x 460 x 170	645 x 925 x 160 620 x 900 x 170	945 x 925 x 160 920 x 900 x 170	945 x 925 x 160 920 x 900 x 170
	Couleur par défaut						
	Couleur RAL						
Largeur : 400 mm Dimensions totales de l'ensemble / mm 	N° de commande	445 x 485 x 160 420 x 460 x 170	845 x 485 x 160 820 x 460 x 170	1245 x 485 x 160 1220 x 460 x 170	845 x 925 x 160 820 x 900 x 170	1245 x 925 x 160 1220 x 900 x 170	1245 x 925 x 160 1220 x 900 x 170
	Couleur par défaut						
	Couleur RAL						
Largeur : 300 mm Dimensions totales de l'ensemble / mm 	N° de commande	345 x 485 x 160 320 x 460 x 170	345 x 485 x 160 620 x 460 x 170	345 x 485 x 160 920 x 460 x 170	645 x 925 x 160 620 x 900 x 170	945 x 925 x 160 920 x 900 x 170	945 x 925 x 160 920 x 900 x 170
	Acier inoxydable V4A						
Largeur : 400 mm Dimensions totales de l'ensemble / mm 	N° de commande	445 x 485 x 160 420 x 460 x 170	845 x 485 x 160 820 x 460 x 170	1245 x 485 x 160 1220 x 460 x 170	845 x 925 x 160 820 x 900 x 170	1245 x 925 x 160 1220 x 900 x 170	1245 x 925 x 160 1220 x 900 x 170
	Acier inoxydable V4A						

Ensembles avec coffre d'installation


Boîte 300/400 x 440 x 160

 = boîte aux lettres  = coffre d'installation		      						
DIN EN 13724		1 boîte	1 boîte	2 boîtes	3 boîtes	4 boîtes	5 boîtes	6 boîtes
Largeur : 300 mm Dimensions totales de l'ensemble / mm 	N° de commande	Non disponible	515 x 485 x 160 490 x 460 x 170	815 x 485 x 160 790 x 460 x 170	1115 x 485 x 160 1090 x 460 x 170	815 x 925 x 160 790 x 900 x 170	945 x 925 x 160 920 x 900 x 170	945 x 925 x 160 1090 x 900 x 170
	Couleur par défaut							
	Couleur RAL							
Largeur : 400 mm Dimensions totales de l'ensemble / mm 	N° de commande	445 x 635 x 160 420 x 610 x 170	615 x 485 x 160 590 x 460 x 170	1015 x 485 x 160 990 x 460 x 170	1415 x 485 x 160 1390 x 440 x 170	1015 x 925 x 160 990 x 900 x 170	1245 x 925 x 160 1220 x 900 x 170	1415 x 925 x 160 1390 x 900 x 170
	Couleur par défaut							
	Couleur RAL							
Largeur : 300 mm Dimensions totales de l'ensemble / mm 	N° de commande	Non disponible	515 x 485 x 160 490 x 460 x 170	815 x 485 x 160 790 x 460 x 170	1115 x 485 x 160 1090 x 460 x 170	815 x 925 x 160 790 x 900 x 170	945 x 925 x 160 920 x 900 x 170	945 x 925 x 160 1090 x 900 x 170
	Acier inoxydable V4A							
Largeur : 400 mm Dimensions totales de l'ensemble / mm 	N° de commande	445 x 635 x 160 420 x 610 x 170	615 x 485 x 160 590 x 460 x 170	1015 x 485 x 160 990 x 460 x 170	1415 x 485 x 160 1390 x 460 x 170	1015 x 925 x 160 990 x 900 x 170	1245 x 925 x 160 1220 x 900 x 170	1415 x 925 x 160 1390 x 900 x 170
	Acier inoxydable V4A							

Prix de vente conseillé en euros, TVA en vigueur (actuellement) de 19 % incluse

RS2000

EXCLUSIVE



Extrêmement stable, **RS2000** a un design attrayant et tout en rondeur. L'insertion du courrier s'effectue par l'avant, le retrait par l'arrière. Le robuste profil en aluminium peut être revêtu de poudre colorée ou anodisé. Sur demande, une gouttière est aussi disponible.

Liste des caractéristiques du produit :

- + Protection optimale contre l'humidité grâce à une gouttière intégrée des deux côtés
- + Aspect original avec son design carré

QUADRA

EXCLUSIVE



Le revêtement haut de gamme **QUADRA** offre un design moderne et carré. Équipé d'une gouttière intégrée, il convient parfaitement à une utilisation en extérieur. L'insertion du courrier s'effectue par l'avant, le retrait par l'arrière. Le revêtement est fabriqué à partir d'un profil périphérique en aluminium revêtu de poudre ou anodisé.

Liste des caractéristiques du produit :

- + Stabilité maximale grâce à un profil en aluminium autoportant
- + Protection contre le vandalisme grâce à un système antivol oblique

Caractéristiques communes :

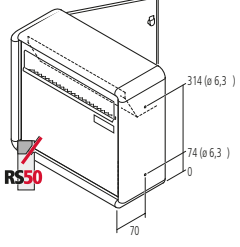
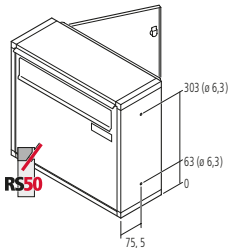
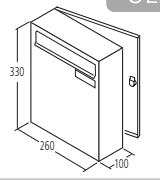
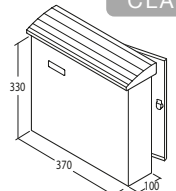
- + L'aluminium revêtu de poudre ou anodisé (sur demande) assure une grande durée de vie
- + Utilisation simple : insertion à l'avant, retrait à l'arrière
- + Les orifices de montage et de câbles sont préalablement percés pour simplifier le montage
- + Interphone/sonnette possible
- + Boîtes verticales et horizontales (sur demande)

Caractéristiques du produit



Plus d'informations à partir de la page 80.

Remarque : les distances suivantes sont disponibles sur demande :
 Ø 60 mm x longueur
 Ø 40 mm x 40 mm x longueur
 Ø 60 mm x 67,5 mm x longueur

DIN EN 13724		Dimensions en mm : l x h x p	N° de commande	Couleur par défaut	Couleur RAL	
<p>EXCLUSIVE</p>  <p>Boîte passe-clôture avec revêtement RS2000 Boîtier et porte en acier protégé contre la corrosion et avec peinture pulvérisée, avec orifices de montage latéraux, face avant, clapet et revêtement en aluminium avec peinture pulvérisée (pour les ensembles colorés : boîtier gris aluminium RAL 9007, pour les ensembles blancs : revêtement blanc), avec porte-nom en plastique et serrure cylindrique avec deux clés.</p> <p>Insertion à l'avant, retrait à l'arrière, clapet pour journaux de 335 x 50 mm pour format C4 avec fente oblique RS50</p> <p>Dimensions de la boîte 370 x 330 x 145 mm</p>	<p>Toutes les parties RAL visiblesL</p>	<p>Boîte passe-clôture</p> <p>428 x 388 x 170</p>	<p>17-0-25190</p>	<p>St.</p>	<p>890,18</p>	<p>992,69</p>
<p>EXCLUSIVE</p>  <p>Boîte passe-clôture avec revêtement QUADRA Boîtier, face avant et porte en acier protégé contre la corrosion et avec peinture pulvérisée, avec orifices de montage latéraux, clapet et revêtement en aluminium avec peinture pulvérisée (pour les ensembles colorés : boîtier gris aluminium RAL 9007, pour les ensembles blancs : revêtement blanc RAL 9016), avec porte-nom en plastique et serrure cylindrique avec deux clés.</p> <p>Insertion à l'avant, retrait à l'arrière, clapet pour journaux de 335 x 50 mm pour format C4 avec fente oblique RS50</p> <p>Dimensions de la boîte 370 x 330 x 145 mm</p>	<p>Toutes les parties RAL visiblesL</p>	<p>Boîte passe-clôture</p> <p>406 x 366 x 151</p>	<p>17-0-17190</p>	<p>St.</p>	<p>794,17</p>	<p>894,80</p>
<p>CLASSIC</p>  <p>Boîte passe-clôture sans toit de protection contre la pluie Fente de 230 x 33 mm pour format A4 (non conforme à la norme DIN EN 13724), porte et boîtier en acier protégé contre la corrosion et à peinture pulvérisée avec clapet en aluminium, avec porte-nom en plastique et serrure cylindre avec deux clés.</p>		<p>260 x 330 x 100</p>	<p>17-1-17117</p>	<p>St.</p>	<p>134,92</p>	<p>170,06</p>
<p>CLASSIC</p>  <p>Boîte passe-clôture avec couvercle à soulever de conception CONVEX Avec étrier de fixation, clapet de 330 x 33 mm pour format C4 Dimensions de la boîte 370 x 330 x 100 mm</p>		<p>380 x 360 x 115</p>	<p>17-1-10218</p>	<p>St.</p>	<p>185,16</p>	<p>236,75</p>

Boîtes aux lettres et cois collectives

Montage isolé

Montage apparent

Montage encastré

Montage passe-mur

Montage pour clôture

Boîtes aux lettres et clapets à lettre

Individualisation

CONVEX



CONVEX

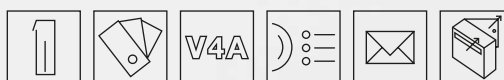
Belle boîte aux lettres pour clôture en acier Galvan ou en acier inoxydable V4A avec toit de protection contre la pluie de conception **CONVEX**. L'insertion du courrier s'effectue par l'avant, le retrait par l'arrière. Capacité au choix de 18, 19 ou 25 litres.

Liste des caractéristiques du produit :

- + Protection optimale contre la pluie grâce à au toit CONVEX avec avancée de tous les côtés
- + Entrée stable et étampée et protection antivol
- + Porte basculante avec limiteur d'ouverture stable pour retirer facilement le courrier
- + Les orifices de montage et de câbles sont préalablement percés pour simplifier le montage



Caractéristiques du produit



Plus d'informations à partir de la page 80.

Modèle: Toutes les boîtes aux lettres ont une fente oblique RS50, une porte basculante avec limiteurs d'ouverture, une serrure cylindrique avec deux clés et un porte-nom RSA2 en plastique sur la porte. Hauteur libre du trou : 33 mm.

Remarque : les distances suivantes sont disponibles sur demande :
 Ø 60 mm x longueur
 Ø 40 mm x 40 mm x longueur
 Ø 60 mm x 67,5 mm x longueur

DIN EN 13724	Dimensions en mm : l x h x p	N° de commande	Couleur par défaut	Couleur RAL de l'ensemble	Acier inoxydable
Toutes les boîtes sont indiquées sans matériau de fixation ni distances. Uniquement disponible avec orifices latéraux.					
	Porte passe-clôture avec toit CONVEX, entièrement revêtu de tôles en acier galvanisé, finition peinture pulvérisée, porte-nom RSA2 en plastique, dimensions du bloc de la boîte 286 x 440 x 147 mm, clapet 230 x 50 mm	18l	326 x 471 x 185 mit Dach	17-0-17048	St. 690,40 778,72
	Identique, dimensions du bloc de la boîte 396 x 330 x 147 mm, clapet 335 x 50 mm (pas d'illustration)	19l	436 x 361 x 185 mit Dach	17-0-17058	St. 684,13 785,70
	Identique, avec boîte JUMBO, dimensions du bloc de la boîte 396 x 440 x 147 mm, clapet 335 x 50 mm	25l	436 x 471 x 185 mit Dach	17-0-17049	St. 744,55 834,25
	Boîte passe-clôture, avec interphone RSA2 Renz standard (sans haut-parleur) et porte-nom RSA2 -compact en plastique et sonnerie et bouton lumineux en acier inoxydable V4A, dimensions du bloc de la boîte 286 x 550 x 147 mm, clapet 230 x 50 mm	18l	326 x 581 x 185 mit Dach	17-0-17052	St. 958,77 1.061,93
	Identique, dimensions du bloc de la boîte 396 x 440 x 147 mm, clapet 335 x 50 mm (pas d'illustration)	19l	436 x 471 x 185 mit Dach	17-0-17059	St. 952,60 1.037,03
	Identique, avec boîte JUMBO, dimensions du bloc de la boîte 396 x 550 x 147 mm, clapet 335 x 50 mm	25l	436 x 581 x 185 mit Dach	17-0-17053	St. 997,92 1.144,65
	Boîte passe-clôture avec toit CONVEX, entièrement revêtu d'acier inoxydable V4A, porte-nom RSA2 Plastique, dimensions du bloc de la boîte 286 x 440 x 147 mm, système de clapet Renz RSK 230 x 50 mm	18l	326 x 471 x 185 mit Dach	17-0-17054	St. 843,88
	Identique, dimensions du bloc de la boîte 396 x 330 x 147 mm, système de clapet Renz RSK 335 x 50 mm (pas d'ill.)	19l	436 x 361 x 185 mit Dach	17-0-17060	St. 907,21
	Identique, avec boîte JUMBO, dimensions du bloc de la boîte 396 x 440 x 147 mm, système de clapet Renz RSK 335 x 50 mm	25l	436 x 471 x 185 mit Dach	17-0-17055	St. 994,71
	Boîte passe-clôture, avec interphone RSA2 Renz standard (sans haut-parleur) et porte-nom RSA2 -compact en plastique et sonnerie et bouton lumineux en acier inoxydable V4A, dimensions du bloc de la boîte 286 x 550 x 147 mm, système de clapet Renz RSK 230 x 50 mm	18l	326 x 581 x 185 mit Dach	17-0-17056	St. 1.189,46
	Identique, dimensions du bloc de la boîte 396 x 440 x 147 mm, système de clapet Renz RSK 335 x 50 mm (pas d'ill.)	19l	436 x 471 x 185 mit Dach	17-0-17061	St. 1.249,71
	Identique, avec boîte JUMBO, dimensions du bloc de la boîte 396 x 550 x 147 mm, système de clapet Renz RSK 335 x 50 mm	25l	436 x 581 x 185 mit Dach	17-0-17057	St. 1.361,44
	Ces ensembles peuvent également être combinés avec des montants ronds de 80 x 40 mm et de Ø 60 mm (avec traverses) pour former un ensemble isolé. Sur demande. Autres agencements disponibles sur demande. Pour les boîtes de 286 mm de largeur max., la largeur de l'ensemble est de 1144 mm. Pour les boîtes de 396 mm de largeur max., la largeur de l'ensemble est de 1584 mm. Pour les boîtes revêtues de tôles en acier galvanisé, la hauteur de l'ensemble est de max. 1320 mm. Pour les boîtes revêtues de tôles en acier inoxydable (V4A), la hauteur de l'ensemble est de max. 1100 mm.				

Boîtes aux lettres et clois collectives

Montage isolé

Montage apparent

Montage encastré

Montage passe-mur

Montage pour clôture

Boîtes aux lettres et clapets à lettre


Individualisation

Ensembles en 1 à 3 parties

EXCLUSIVE



RS1001



Panneau frontal carré

Disponibles sous forme d'ensembles en 1 à 3 parties, les **modèles passe-mur** de Renz offrent différents panneaux frontaux élégants pour des configurations de montage diverses et variées. Disponibles en acier Galfan, aluminium ou acier inoxydable V4A. Porte rabattable également disponible.

Liste des caractéristiques des produits :

- + Entrée stable et étampée et protection antivol
- + Une vis de sécurité brevetée montée au ras de la surface empêche tout acte de vandalisme
- + Disponible avec porte rabattable pour installer facilement les composants électroniques
- + Interphone/sonnette possible



Caractéristiques du produit



Plus d'informations à partir de la page 80.

Ensemble en 1 partie

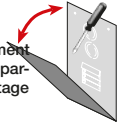
Modèle: Boîte aux lettres collective composée de boîtes obliques avec porte de retrait et panneau frontal, coffre d'installation sans porte (fermé à l'arrière).
Panneau frontal en acier ou en aluminium avec clapet en aluminium. **Panneau frontal en acier inoxydable V4A** avec système de clapet Renz RSK.

Équipement: **Panneau frontal ou en aluminium** Coffre d'installation avec interphone RSA1 (sans haut-parleur) et module combiné sonnerie-éclairage en plastique. **Panneau frontal en acier inoxydable V4A** Coffre d'installation avec interphone RSA2 Renz standard (sans haut-parleur) et porte-nom RSA2-compact en plastique avec sonnerie et bouton lumineux en V4A.

Matériau: Boîtier et porte en acier^b, clapet en aluminium avec peinture pulvérisée ou anodisé, panneaux frontaux conformes au tableau.

Dimensions: Format 260 x 220 x 265 – 410 mm, max. 11 litres, fente pour format C4, 230 x 33 mm, Format 300 x 220 x 205 – 515 mm, max. 13 litres, fente pour format C4, 265 x 33 mm.
 À partir d'une profondeur de 345 mm, les boîtes sont conformes à la norme DIN EN 13724.

Les panneaux frontaux dépassent uniformément de 30 mm, sont vissés sur les boîtes et sont partiellement rabattables pour simplifier le montage des raccordements.



Boîtes aux lettres et coifs collectives

L: 260 mm	DIN EN 13724	Dimensions en mm : l x h x p	N° de commande	Couleur par défaut	Porte en couleur RAL	Argent anodisé	Bronze anodisé
	Boîte aux lettres collective en 1 partie, extensible 265 – 410 mm, avec coffre d'installation	260 x 220 x vari.	14-0-14441	U.	231,19		
	Suppléments :						
	Porte en acier^b, couleur standard	260 x 110	•	U.	sans supplément		
	Porte en acier^b, couleur RAL	260 x 110	•	U.	*		
	Porte en aluminium anodisé	260 x 110	•	U.		*	*
	Porte en acier inoxydable V4A (avec RSA2 en option)	260 x 110	•	U.	*		
	Panneau frontal en acier^b carré, rabattable	320 x 280 x 13	14-0-14320	U.	454,93	477,42	
	Panneau frontal en aluminium carré, rabattable	320 x 280 x 13	14-0-14100	U.		528,66	587,85
	Panneau frontal en acier inoxydable V4A carré, rabattable	320 x 280 x 13	14-0-14330	U.	686,93		
	Panneau frontal en aluminium carré, plat, 4 vis	320 x 280 x 2,5	14-0-14010	U.		421,38	480,57
	Panneau frontal en acier^b avec cadre de finition RS1001 en aluminium, rabattable	324 x 284 x 25	14-0-14560	U.	529,00	564,85	
	Panneau frontal en aluminium avec cadre de finition RS1001 en aluminium, rabattable	324 x 284 x 25	14-0-14561	U.		597,81	664,13

Montage isolé

Montage apparent

L: 300 mm	DIN EN 13724	Dimensions en mm : l x h x p	N° de commande	Couleur par défaut	Porte en couleur RAL	Argent anodisé	Bronze anodisé
	Boîte aux lettres collective en 1 partie, extensible 265 – 410 mm, avec coffre d'installation	300 x 220 x vari.	14-0-14551	U.	261,68		
	Suppléments :						
	Porte en acier^b, couleur standard	300 x 110	•	U.	sans supplément		
	Porte en acier^b, couleur RAL	300 x 110	•	U.	*		
	Porte en aluminium anodisé	300 x 110	•	U.		*	*
	Porte en acier inoxydable V4A (avec RSA2 en option)	300 x 110	•	U.	*		
	Boîtes avec profondeur fixe pour boîte aux lettres collective en 1 partie, avec coffre d'installation						
	205 mm de profondeur (non conforme à DIN 13724)	300 x 220 x 205	14-0-14703	U.	357,32		
	245 mm de profondeur (non conforme à DIN 13724)	300 x 220 x 245	14-0-14705	U.	363,26		
	300 mm de profondeur	300 x 220 x 300	14-0-14707	U.	371,66		
	385 mm de profondeur	300 x 220 x 385	14-0-14709	U.	384,75		
	515 mm de profondeur	300 x 220 x 515	14-0-14711	U.	404,87		
	Suppléments :				sans supplément		
	Porte en acier^b, couleur standard	300 x 330	•	U.			
	Porte en acier^b, couleur RAL	300 x 330	•	U.	*		
	Porte en aluminium anodisé	300 x 330	•	U.		*	*
	Porte en acier inoxydable V4A (avec RSA2 en option)	300 x 330	•	U.	*		
	Panneau frontal en acier^b carré, rabattable	360 x 280 x 13	14-0-14321	U.	468,75	493,27	
	Panneau frontal en aluminium carré, rabattable	360 x 280 x 13	14-0-14103	U.		544,12	605,27
	Panneau frontal en aluminium carré, plat, 4 vis	360 x 280 x 2,5	14-0-14012	U.		436,84	499,85
	Panneau frontal en acier inoxydable V4A carré, rabattable	360 x 280 x 13	14-0-14331	U.	699,15		
	Panneau frontal en acier inoxydable V4A carré, plat, 4 vis	360 x 280 x 2,0	14-0-14013	U.	774,74		
	Panneau frontal en acier^b avec cadre de finition RS1001 en aluminium, rabattable	364 x 284 x 25	14-0-14562	U.	551,81	591,30	
	Panneau frontal en aluminium avec cadre de finition RS1001 en aluminium, rabattable	364 x 284 x 25	14-0-14563	U.		618,41	688,90

Montage encastré

Montage passe-mur

Montage pour clôture

Boîtes aux lettres et clapets à lettre

Individualisation

^bprotégé contre la corrosion et avec peinture pulvérisée. *Supplément sur demande
 Prix de vente conseillé en euros, TVA en vigueur (actuellement) de 19 % incluse

60 Ensemble en 2 parties

Modèle: Boîte aux lettres collective composée de boîtes obliques avec porte de retrait et panneau frontal, coffre d'installation sans porte (fermé à l'arrière).
Panneau frontal en acier ou en aluminium avec clapet en aluminium. **Panneau frontal en acier inoxydable V4A** avec système de clapet Renz RSK.

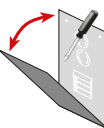
Équipement: **Panneau frontal en acier ou en aluminium** Porte-nom en plastique standard NS09 sous le clapet, coffre d'installation avec interphone **RSA1** (sans haut-parleur) et module combiné sonnerie-éclairage en plastique.

Panneau frontal en acier inoxydable V4A Porte-nom RSA2 en plastique sous le clapet, coffre d'installation avec interphone RSA2 Renz standard (sans haut-parleur) et porte-nom RSA2-kompakt en plastique avec sonnerie et bouton lumineux en V4A.

Matériau: Boîtier et porte en acier^b, clapet en aluminium revêtu de poudre ou anodisé, panneaux frontaux conformes au tableau.

Dimensions: Format 260 x 330 x 265 – 410 mm, max. 11 litres, entrée pour format C4, 230 x 33 mm
 Format 300 x 330 x 205 – 515 mm, max. 13 litres, entrée pour format C4, 265 x 33 mm
 À partir d'une profondeur de 345 mm, les boîtes sont conformes à la norme DIN EN 13724.

Les panneaux frontaux dépassent uniformément de 30 mm, sont vissés sur les boîtes et sont partiellement rabattables pour simplifier le montage des raccords.



L: 260 mm		DIN EN 13724	Dimensions en mm : l x h x p	N° de commande	Couleur par défaut	Porte en couleur RAL	Argent anodisé	Bronze anodisé
	Boîte aux lettres collective en 3 parties, extensible 265 – 410 mm, avec coffre d'installation		260 x 330 x vari.	14-0-14442	U.	389,24		
	Suppléments :							
		Porte en acier ^b , couleur standard	260 x 110	•	U.	sans supplément		
		Porte en acier ^b , couleur RAL	260 x 110	•	U.	*		
		Porte en aluminium anodisé	260 x 110	•	U.		*	*
	Porte en acier inoxydable V4A (disponible avec RSA2 en option)	260 x 110	•	U.	*			
	Panneau frontal en acier^b carré, 320 mm de largeur rabattable		320 x 390 x 13	14-0-14322	U.	552,54	585,37	
	Panneau frontal en aluminium carré, 320 mm de largeur rabattable		320 x 390 x 13	14-0-14101	U.		641,87	718,06
	Panneau frontal en aluminium carré, plat, 6 vis		320 x 390 x 2,5	14-0-14014	U.		543,81	632,16
	Panneau frontal en acier^b avec cadre de finition RS1001 en aluminium, 320 mm de largeur rabattable		320 x 390 x 13	14-0-14332	U.	914,90		
	Panneau frontal en aluminium avec cadre de finition RS1001 en aluminium, 320 mm de largeur rabattable		324 x 394 x 25	14-0-14564	U.	642,08	683,02	
	ALU-Frontplatte mit RS1001-Abschluss- rahmenprofil aus ALU, 320 mm breit aufklappbar		324 x 394 x 25	14-0-14565	U.		717,18	809,13
L: 300 mm		DIN EN 13724	Dimensions en mm : l x h x p	N° de commande	Couleur par défaut	Porte en couleur RAL	Argent anodisé	Bronze anodisé
	Boîte aux lettres collective en 3 parties, extensible 265 – 410 mm, avec coffre d'installation		300 x 330 x vari.	14-0-14552	U.	434,36		
	Suppléments :							
		Porte en acier ^b , couleur standard	300 x 110	•	U.	sans supplément		
		Porte en acier ^b , couleur RAL	300 x 110	•	U.	*		
		Porte en aluminium anodisé	300 x 110	•	U.		*	*
	Porte en acier inoxydable V4A (disponible avec RSA2 en option)	300 x 110	•	U.	*			
	Boîtes avec profondeur fixe pour boîte aux lettres collective en 3 parties, avec coffre d'installation							
	600 mm de profondeur max.		300 x 330 x 205	14-0-14718	U.	555,44		
	245 mm de profondeur (non conforme à DIN 13724)		300 x 330 x 245	14-0-14720	U.	565,65		
	300 mm de profondeur		300 x 330 x 300	14-0-14722	U.	578,59		
	385 mm de profondeur		300 x 330 x 385	14-0-14724	U.	595,70		
	515 mm de profondeur		300 x 330 x 515	14-0-14726	U.	620,23		
	Suppléments :							
	Porte en acier ^b , couleur standard		•	U.		*	*	
	Porte en acier ^b , couleur RAL		•	U.		*	*	
	Porte en aluminium anodisé		•	U.	sans supplément	*	*	
	Porte en acier inoxydable V4A (disponible avec RSA2 en option)		•	U.	*			
	Panneau frontal en acier^b carré, 360 mm de largeur rabattable		360 x 390 x 13	14-0-14323	U.	580,17	613,64	
	Panneau frontal en aluminium carré, 360 mm de largeur rabattable		360 x 390 x 13	14-0-14104	U.		667,05	747,50
	Panneau frontal en aluminium carré, plat, 6 vis		360 x 390 x 2,5	14-0-14016	U.		574,73	663,69
	Panneau frontal en acier^b avec cadre de finition RS1001 en aluminium, 364 mm de largeur rabattable		360 x 390 x 13	14-0-14333	U.	934,22		
	Panneau frontal en aluminium avec cadre de finition RS1001 en aluminium, 364 mm de largeur rabattable		360 x 390 x 2,0	14-0-14017	U.	1.016,81		
	Panneau frontal en acier^b avec cadre de finition RS1001 en aluminium, 364 mm de largeur rabattable		364 x 394 x 25	14-0-14566	U.	662,77	705,92	
	Panneau frontal en aluminium avec cadre de finition RS1001 en aluminium, 364 mm de largeur rabattable		364 x 394 x 25	14-0-14567	U.		738,04	832,83

^bprotégé contre la corrosion et avec peinture pulvérisée. *Supplément sur demande
 Prix de vente conseillé en euros, TVA en vigueur (actuellement) de 19 % incluse

Modèle: Boîte aux lettres collective composée de boîtes obliques avec porte de retrait et panneau frontal, coffre d'installation sans porte (fermé à l'arrière). **Panneau frontal en acier ou en aluminium** avec clapet en aluminium.

Équipement: Porte-nom en plastique standard NS09 sous le clapet, coffre d'installation avec interphone **RSA1** (sans haut-parleur) et module combiné sonnerie-éclairage en plastique.

Matériau: Boîtier et porte en acier^b, clapet en aluminium avec peinture pulvérisée ou anodisé, panneaux frontaux conformes au tableau.

Dimensions: Format 260 x 440 x 265 – 410 mm, max. 11 litres, fente pour format C4, 230 x 33 mm, Format 300 x 440 x 205 – 515 mm, max. 13 litres, fente pour format C4, 265 x 33 mm. À partir d'une profondeur de 345 mm, les boîtes sont conformes à la norme DIN EN 13724.



Les panneaux frontaux dépassent uniformément de 30 mm, sont vissés sur les boîtes et sont partiellement rabattables pour simplifier le montage des raccordements.

Des panneaux frontaux en acier inoxydables sont disponibles

L: 260 mm	DIN EN 13724	Dimensions en mm : l x h x p	N° de commande	Couleur par défaut	Porte en couleur RAL	Argent anodisé	Bronze anodisé	Bronze eloxié
	Boîte aux lettres collective en 3 parties , extensible 265 – 410 mm, avec coffre d'installation	260 x 440 x vari.	14-0-14443	U.	547,28			
	Suppléments:							
	Porte en acier ^b , couleur standard	260 x 110	•	U.	sans supplément			
	Porte en acier ^b , couleur RAL	260 x 110	•	U.	sans supplément			
	Porte en aluminium anodisé	260 x 110	•	U.	sans supplément	*	*	
	Porte en acier inoxydable V4A (disponible avec RSA2 en option)	260 x 110	•	U.	*			
	Panneau frontal en acier^b carré, 320 mm de largeur rabattable	320 x 500 x 13	14-0-14324	U.	650,45	686,86		
	Panneau frontal en aluminium carré, 320 mm de largeur rabattable	320 x 500 x 13	14-0-14102	U.		748,46	846,01	
	Panneau frontal en aluminium carré, plat, 6 vis	320 x 500 x 2,5	14-0-14018	U.		664,73	748,30	
	Panneau frontal en acier^b avec cadre de finition RS1001 en aluminium, 320 mm de largeur rabattable	324 x 504 x 25	14-0-14568	U.	730,35	777,88		
	Panneau frontal en aluminium avec cadre de finition RS1001 en aluminium, 320 mm de largeur rabattable	324 x 504 x 25	14-0-14569	U.		816,79	925,64	

L: 300 mm	DIN EN 13724	Dimensions en mm : l x h x p	N° de commande	Couleur par défaut	Porte en couleur RAL	Argent anodisé	Bronze anodisé	Bronze eloxié
	Boîte aux lettres collective en 3 parties , extensible 265 – 410 mm, avec coffre d'installation	300 x 440 x vari.	14-0-14553	U.	605,20			
	Suppléments:							
	Porte en acier ^b , couleur standard	300 x 110	•	U.	sans supplément			
	Porte en acier ^b , couleur RAL	300 x 110	•	U.	sans supplément	*		
	Porte en aluminium anodisé	300 x 110	•	U.	sans supplément		*	*
	Porte en acier inoxydable V4A (disponible avec RSA2 en option)	300 x 110	•	U.	*			
	Boîtes avec profondeur fixe pour boîte aux lettres collective en 3 parties , avec coffre d'installation 600 mm de profondeur max.							
	245 mm de profondeur (non conforme à DIN 13724)							
	300 mm de profondeur	300 x 440 x variabel	•	U.	687,65			
	385 mm de profondeur		•	U.	698,02			
	515 mm de profondeur		•	U.	718,11			
			•	U.	747,83			
	Suppléments:					sans supplément		
	Porte en acier ^b , couleur standard		•	U.	sans supplément			
	Porte en acier ^b , couleur RAL		•	U.	sans supplément	*		
	Porte en aluminium anodisé		•	U.	sans supplément		*	*
	Porte en acier inoxydable V4A (disponible avec RSA2 en option)		•	U.	*			
	Panneau frontal en acier^b carré, 360 mm de largeur rabattable	360 x 500 x 13	14-0-14325	U.	674,90	713,75		
	Panneau frontal en aluminium carré, 360 mm de largeur rabattable	360 x 500 x 13	14-0-14105	U.		773,54	873,86	
	Panneau frontal en aluminium carré, plat, 6 vis	360 x 500 x 2,5	14-0-14019	U.		691,62	799,69	
	Panneau frontal en acier^b avec cadre de finition RS1001 en aluminium, 364 mm de largeur rabattable	364 x 504 x 25	14-0-14570	U.	759,96	810,27		
	Panneau frontal en aluminium avec cadre de finition RS1001 en aluminium, 364 mm de largeur rabattable	364 x 504 x 25	14-0-14571	U.		846,45	957,97	

^bprotégé contre la corrosion et avec peinture pulvérisée. *Supplément sur demande

Prix de vente conseillé en euros, TVA en vigueur (actuellement) de 19 % incluse

Boîtes aux lettres et cois collectives

Montage isolé

Montage apparent

Montage encastré

Montage passe-mur

Montage pour clôture

Boîtes aux lettres et clapets à lettre

Individualisation

CLAPETS À LETTRES POUR MODÈLES PAS- SE-MUR

CLASSIC


Les clapets à lettres conviennent à de petites unités d'habitation et constituent une solution simple dans le domaine de la rénovation. Disponibles en deux largeurs et en acier Galfan, aluminium anodisé ou acier inoxydable V4A.

Liste des caractéristiques du produit :

- + Aspect épuré grâce à une fixation invisible
- + Modèle peu onéreux
- + Meilleure visibilité du bouton de sonnette grâce à un éclairage LED intégré
- + Matériau de grande qualité pour une longue durée de vie



260 mm de largeur



300 mm de largeur



300 mm de largeur/acier inoxydable



260 mm de largeur



300 mm de largeur



300 mm de largeur/acier inoxydable

Caractéristiques du produit



Plus d'informations à partir de la page 80.

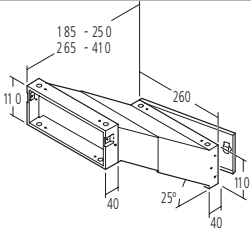
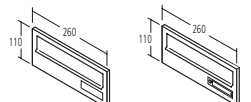
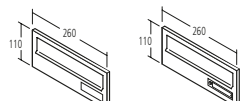
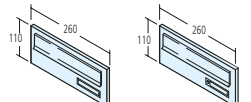
Modèle: Boîte aux lettres collective composée d'une boîte oblique avec porte de retrait et panneau individuel, les accessoires représentés sont inclus.

Matériau: Boîtier en acier^b, panneau frontal et clapet conformes au tableau.

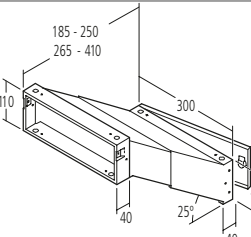
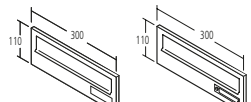
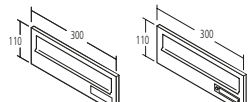
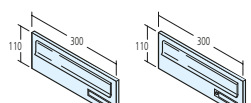
Dimensions: Format 260 x 110 x 185 – 250 mm, max. 7/11 litres, fente pour format C4, 230 x 33 mm,
Format 300 x 110 x 265 – 410 mm, max. 8/13 litres, fente pour format C4, 265 x 33 mm.

À partir d'une profondeur de 345 mm, les boîtes sont conformes à la norme DIN EN 13724.

Boîtes et panneaux individuels de L : 260 mm

	DIN EN 13724	Dimensions en mm : l x h x p	N° de commande	Couleur par défaut	Porte en couleur RAL	Argent anodisé	Bronze anodisé
	Boîte, extensible 185 – 250 mm	7l	260 x 110 x vari.	14-1-20823	U.	147,23	
	Boîte, extensible 265 – 410 mm	11l	260 x 110 x vari.	14-1-20923	U.	147,23	
	Suppléments :						
	Porte en acier^b, couleur standard	260 x 110	•	U.	sans supplément		
	Porte en acier^b, couleur RAL	260 x 110	•	U.	*		
	Porte en aluminium anodisé	260 x 110	•	U.		*	*
	Porte en acier inoxydable V4A (disponible avec RSA2 en option)	260 x 110	•	U.	*		
	Panneaux frontaux en acier^b avec clapet, au ras de la boîte						
	Avec porte-nom en plastique	260 x 110 x 11	14-0-14210	U.	98,02	115,60	
	Identique, avec système de clapet Renz RSK	260 x 110 x 11	14-0-14510	U.	127,56	145,13	
	Sonnerie RSA2-compact en plastique (Sonnerie en acier inoxydable V4A)	260 x 110 x 11	14-0-14211	U.	183,97	201,55	
	Identique, avec système de clapet Renz RSK	260 x 110 x 11	14-0-14511	U.	213,51	231,09	
	Panneaux frontaux en aluminium avec clapet, au ras de la boîte						
	Avec porte-nom en plastique	260 x 110 x 11	14-0-14212	U.		115,38	153,58
	Avec sonnerie RSA2-compact en plastique	260 x 110 x 11	14-0-14213	U.		201,34	239,54
	Panneaux frontaux en acier inoxydable V4A avec système de clapet Renz RSK, au ras de la boîte,						
	Avec porte-nom RSA2 en acier inoxydable	260 x 110 x 11	14-0-14214	U.	277,94		
	Avec sonnerie RSA2-compact en acier inoxydable	260 x 110 x 11	14-0-14215	U.	330,36		

Boîtes et panneaux individuels de 300 mm de largeur

	DIN EN 13724	Dimensions en mm : l x h x p	N° de commande	Couleur par défaut	Porte en couleur RAL	Argent anodisé	Bronze anodisé
	Boîte, extensible 185 – 250 mm	8l	300 x 110 x vari.	14-1-21123	U.	161,86	
	Boîte, extensible 265 – 410 mm	13l	300 x 110 x vari.	14-1-21223	U.	161,86	
	Suppléments :						
	Porte en acier^b, couleur standard	300 x 110	•	U.	sans supplément		
	Porte en acier^b, couleur RAL	300 x 110	•	U.	*		
	Porte en aluminium anodisé	300 x 110	•	U.		*	*
	Porte en acier inoxydable V4A (disponible avec RSA2 en option)	300 x 110	•	U.	*		
	Panneaux frontaux en acier^b avec clapet, au ras de la boîte						
	Avec porte-nom en plastique	300 x 110 x 11	14-0-14220	U.	100,59	118,17	
	Identique, avec système de clapet Renz RSK	300 x 110 x 11	14-0-14520	U.	130,16	147,74	
	Sonnerie RSA2-compact en plastique (Sonnerie en acier inoxydable V4A)	300 x 110 x 11	14-0-14221	U.	186,54	204,12	
	Identique, avec système de clapet Renz RSK	300 x 110 x 11	14-0-14521	U.	216,12	233,69	
	Panneaux frontaux en aluminium avec clapet, au ras de la boîte						
	Avec porte-nom en plastique	300 x 110 x 11	14-0-14222	U.		118,12	156,32
	Avec sonnerie RSA2-compact en plastique	300 x 110 x 11	14-0-14223	U.		204,07	242,27
	Panneaux frontaux en acier inoxydable V4A avec système de clapet Renz RSK, au ras de la boîte						
	Avec porte-nom RSA2 en acier inoxydable	300 x 110 x 11	14-0-14224	U.	279,48		
	Avec sonnerie RSA2-compact en acier inoxydable	300 x 110 x 11	14-0-14225	U.	331,90		

^bprotégé contre la corrosion et avec peinture pulvérisée. *Supplément sur demande pulvérisée

Prix de vente conseillé en euros, TVA en vigueur (actuellement) de 19 % incluse

Boîtes aux lettres
et cois collectives

Montage isolé

Montage apparent

Montage encastré

Montage passe-mur

Montage pour clôture

Boîtes aux lettres
et clapets à lettre

Individualisation




CLAPETS À LETTRES POUR MODÈLES SUR LE CÔTÉ DE LA PORTE

CLASSIC

Clapets à lettres avec ou sans portenom, utilisables à l'extérieur ou à l'intérieur de la boîte, vissés de l'intérieur pour éviter tout desserrage intempestif depuis l'extérieur. Les clapets et les clapets intérieurs en plastique que nous avons fournis peuvent être remplacés à tout instant par des clapets de la dernière génération.

Liste des caractéristiques du produit :

- + Modernisation simple grâce à un « système de remplacement » de l'ancien clapet individuel de RENZ par un nouveau clapet
- + Le montage intérieur empêche tout desserrage depuis l'extérieur
- + Se prête particulièrement à un montage dans des éléments en bois
- + L'acier Galfan, l'aluminium anodisé de grande qualité ou l'acier inoxydable V4A assurent une longue durée de vie
- + Interphone/sonnette possible



Revêtement PVD

Sur demande, nous proposons ce revêtement d'aspect laiton pour les clapets de 260 x 82 mm et 370 x 82 mm en acier inoxydable brossé.

Caractéristiques du produit



Plus d'informations à partir de la page 80.

Toutes les portes ont une serrure cylindrique avec deux clés et un porte-nom en plastique. RSA2 non disponible avec cet article.

DIN EN 13724		Dimensions en mm : l x h x p		N° de commande		Couleur par défaut	Couleur RAL de l'avant	Couleur RAL de l'ensemble	Argent anodisé	Bronze anodisé
	Boîte aux lettres passe-mur Boîtier et porte en acier protégé contre la corrosion et à peinture pulvérisée. Convient à des clapets en acier, aluminium et acier inoxydable V4A en tailles 260 x 82 mm et 370 x 82 mm. Le cadre de finition est nécessaire pour fixer la boîte aux lettres. D'autres kits passe-mur en plastique sont nécessaires si le matériau est plus épais.									
	Boîte aux lettres passe-mur avec fente arrière de 239 mm de large et 56 mm de haut (non conforme à la norme DIN EN 13724)	8l	260 x 330 x 100	17-0-17112	U.	121,17		155,62		
	Boîte aux lettres passe-mur avec fente arrière de 344 mm de large et 56 mm de haut	12l	370 x 330 x 100	17-1-19112	U.	170,85		217,31		
	Boîte aux lettres passe-mur avec fente arrière de 344 mm de large et 56 mm de haut	17l	370 x 330 x 145	17-1-19212	U.	209,09		260,15		
	Panier à courrier avec grillage en fil soudé par points, blanc, revêtu de plastique Convient à : clapets extérieurs avec élément passe-mur de 260 x 82 mm	15l	300 x 350 x 150	17-9-13000	U.	103,48	Blanc (pas d'autre couleur disponible)			
	Panier à courrier avec grillage en fil soudé par points, blanc, revêtu de plastique Convient à : clapets extérieurs avec élément passe-mur de 370 x 82 mm	20l	400 x 350 x 150	17-9-13028	U.	136,24	Blanc (pas d'autre couleur disponible)			
	Clapet en acier, aluminium et acier inoxydable V4A (utilisable comme clapet extérieur ou intérieur) en tailles 260 x 82 mm (clapet de 230 mm de large, 40 mm de haut, trou de 239 x 56 mm nécessaire) et 370 x 82 mm (fente de 340 mm de large, 40 mm de haut, trou de 344 x 56 mm nécessaire). Les clapets sont vissés de l'intérieur pour empêcher tout desserrage depuis l'extérieur. Nous recommandons d'utiliser le kit passe-mur pour effectuer le montage. En emballage libre-service. Avec kit de vis pour la fixation.									
	Clapet en acier sans porte-nom	260 x 82	17-0-17800	U.	87,74	112,35				
	Clapet en acier avec porte-nom RSA1	260 x 82	17-0-17801	U.	95,83	122,70				
	Clapet en aluminium sans porte-nom	260 x 82	17-0-17810	U.			108,40	140,92		
	Clapet en aluminium avec porte-nom RSA1	260 x 82	17-0-17811	U.			116,31	151,21		
	Clapet en acier inoxydable V4A sans porte-nom	260 x 82	17-0-17820	U.	135,29					
	Clapet en acier inoxydable V4A avec porte-nom RSA1	260 x 82	17-0-17821	U.	143,36					
	Clapet en acier sans porte-nom	370 x 82	17-0-17802	U.	96,03	122,94				
	Clapet en acier avec porte-nom RSA1	370 x 82	17-0-17803	U.	104,11	133,28				
	Clapet en aluminium sans porte-nom	370 x 82	17-0-17812	U.			122,14	158,78		
	Clapet en aluminium avec porte-nom RSA1	370 x 82	17-0-17813	U.			127,02	165,09		
	Clapet en acier inoxydable V4A sans porte-nom	370 x 82	17-0-17822	U.	146,72					
Clapet en acier inoxydable V4A avec porte-nom RSA1	370 x 82	17-0-17823	U.	154,63						
	Kit passe-mur en plastique Composé de 5 éléments passe-mur de 10 mm chacun Pour des clapets de 260 mm de large		97-9-82222	U.	38,44					
	Pour des clapets de 370 mm de large		97-9-82223	U.	43,05					
	Cadre de finition en plastique , convient à des éléments passe-mur, pour fixer des boîtes ou à poser à l'intérieur, avec kit de vis, gris Pour des clapets de 260 mm de large		97-9-82213	U.	20,67					
	Pour des clapets de 370 mm de large		97-9-82214	U.	26,69					
	Balai contre les courants d'air Pour des clapets de 260 mm de large		97-9-79048	U.	29,17					
Pour des clapets de 370 mm de large		97-9-79049	U.	36,13						

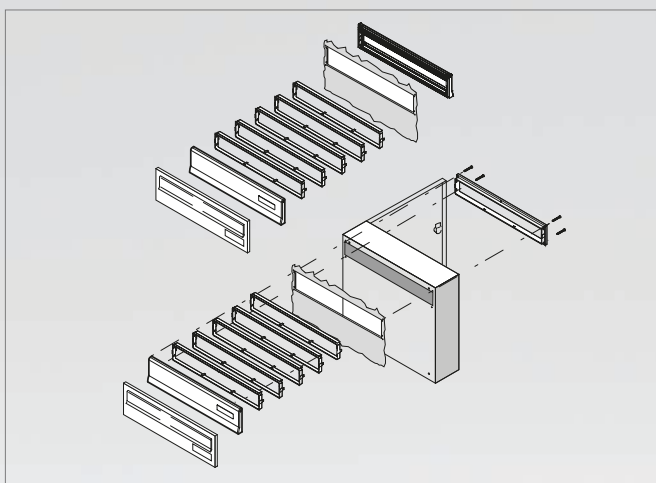
RSA2 non disponible avec cet article. Uniquement disponible en acier inoxydable.

		Dimensions en mm : l x h x p		N° de commande		Acier inoxydable
	Panneau frontal en acier inoxydable V4A avec interphone RSA1 (sans adaptateur de haut-parleur)	130 x 82	17-0-17465	St.		104,26
	Panneau frontal en acier inoxydable V4A avec sonnerie 1 RSA1 et porte-nom RSA1 étampés, avec plaque (la plaque peut être gravée ou marquée avec des appareils de marquage disponibles sur le marché, comme Dymo ou Brother), avec éclairage (15 V/1 W)	130 x 36	17-0-17466	St.		120,83
	Panneau frontal en acier inoxydable V4A avec bouton lumineux RSA1 et plaque avec symbole de lumière RSA1 étampés, avec plaque en acier inoxydable et éclairage (15 V / 1 W), symbole de lumière gravé en rouge	130 x 36	17-0-17467	St.		124,51

CLAPETS À LETTRES POUR MODÈLES SUR LE CÔTÉ DE LA PORTE

CLASSIC

Clapets à lettres avec ou sans portenom, utilisables à l'extérieur ou à l'intérieur de la boîte, vissés de l'intérieur pour éviter tout desserrage intempestif depuis l'extérieur. Montage du clapet individuel avec un kit passe-mur : il existe ainsi un système flexible pour les épaisseurs de matériau courantes. La boîte aux lettres est fixée avec le cadre de finition.



Montage du clapet individuel des pages 65 et 67 avec un kit passe-mur : il existe ainsi un système flexible pour les épaisseurs de matériau courantes. La boîte aux lettres est fixée avec le cadre de finition.

Liste des caractéristiques des produits :

- + Le montage intérieur empêche tout desserrage depuis l'extérieur
- + Se prête particulièrement à un montage dans des éléments en bois
- + L'acier Galfan, l'aluminium anodisé de grande qualité ou l'acier inoxydable V4A assurent une longue durée de vie
- + Aspect laiton original possible grâce à un revêtement PVD (acier inoxydable brossé)
- + Interphone/sonnette disponibles

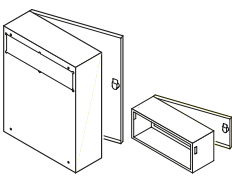
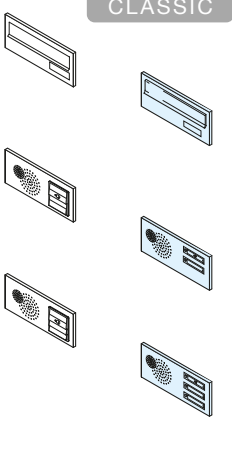
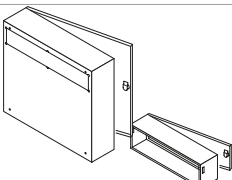
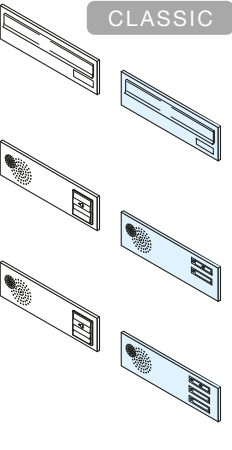
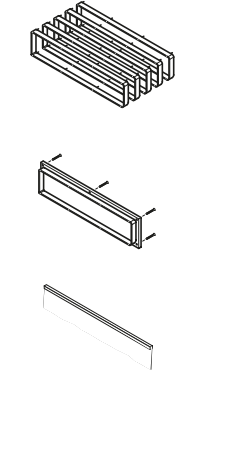


Boîte aux lettres avec porte et fente arrière.

Caractéristiques du produit



Plus d'informations à partir de la page 80.

DIN EN 13724		Dimensions en mm : l x h x p	N° de commande	Couleur par défaut	Avant en acier inoxydable	Couleur RAL de l'avant	Couleur RAL de l'ensemble	Argent anodisé	Bronze anodisé
	Boîte aux lettres passe-mur avec fente arrière de 239 x 56 mm Porte et boîtier en acier inoxydable et revêtu de poudre (non conforme à la norme DIN EN 13724)								
	Boîte aux lettres , sans orifices de montage	260 x 330 x 100	17-1-17112	u.	121,17		155,62		
	Coffre d'installation ou d'information/espace vide sans équipement, sans orifices de montage	260 x 110 x 100	17-2-11113	u.	91,75	105,48	120,54		
	Équipements adaptés : panneaux frontaux en acier, aluminium et acier inoxydable V4A, vissés de l'intérieur afin d'empêcher tout desserrage depuis l'extérieur. Entrée pour format C4, 230 x 33 mm, avec kit de vis pour la fixation. Avec les accessoires de l'illustration, mais sans haut-parleur. <i>Panneau en aluminium pour interphone et sonnette et autres versions disponibles sur demande.</i>								
	Panneau frontal en acier avec clapet en aluminium	260 x 110 x 11	17-0-17250	u.	98,90	117,63			
	Panneau frontal en aluminium avec clapet en aluminium	260 x 110 x 11	17-0-17260	u.				112,63	155,00
	Panneau frontal en acier inoxydable avec système de clapet Renz RSK en acier inoxydable V4A et porte-nom RSA2	260 x 110 x 11	17-0-17270	u.	251,93				
	Panneau frontal en acier , avec grille pour haut-parleur et 1 module avec 1 bouton lumineux et 1 bouton de sonnette	260 x 110 x 11	17-0-17251	u.	202,25	216,73			
	Panneau frontal en acier , avec grille pour haut-parleur et 1 module avec 1 bouton lumineux et 2 boutons de sonnette	260 x 110 x 11	17-0-17252	u.	215,64	230,12			
	Panneau frontal en acier inoxydable , avec interphone RSA, 1 bouton lumineux et 1 bouton de sonnette RSA2-kompakt en acier inoxydable V4A	260 x 110 x 11	17-0-17271	u.	345,02				
	Panneau frontal en acier inoxydable , avec interphone RSA, 1 bouton lumineux et 2 boutons de sonnette RSA2-kompakt en acier inoxydable V4A	260 x 110 x 11	17-0-17272	u.	450,65				
	Boîte aux lettres passe-mur avec fente arrière de 344 x 56 mm Porte et boîtier en acier inoxydable et revêtu de poudre								
	Boîte aux lettres , sans orifices de montage	370 x 330 x 100	17-1-19112	u.	170,85	217,31			
	Boîte aux lettres , sans orifices de montage	370 x 330 x 145	17-1-19212	u.	209,09	260,15			
	Équipements adaptés : panneaux frontaux en acier, aluminium et acier inoxydable V4A, vissés de l'intérieur afin d'empêcher tout desserrage depuis l'extérieur. Entrée pour format C4, 335 x 33 mm, avec kit de vis pour la fixation. Avec les accessoires de l'illustration, mais sans haut-parleur. <i>Panneau en aluminium pour interphone et sonnette et autres versions disponibles sur demande.</i>								
	Panneau frontal en acier avec clapet en aluminium	370 x 110 x 11	17-0-17255	u.	122,99	146,31			
	Panneau frontal en aluminium avec clapet en aluminium	370 x 110 x 11	17-0-17265	u.				140,98	189,28
	Panneau frontal en acier inoxydable avec système de clapet Renz RSK en acier inoxydable V4A et porte-nom RSA2	370 x 110 x 11	17-0-17275	u.	296,43				
	Panneau frontal en acier , avec grille pour haut-parleur et 1 module avec 1 bouton lumineux et 1 bouton de sonnette	370 x 110 x 11	17-0-17256	u.	219,60	238,95			
	Panneau frontal en acier , avec grille pour haut-parleur et 1 module avec 1 bouton lumineux et 2 boutons de sonnette	370 x 110 x 11	17-0-17257	u.	233,01	252,36			
	Panneau frontal en acier inoxydable , avec interphone RSA, 1 bouton lumineux et 1 bouton de sonnette RSA2-kompakt en acier inoxydable V4A	370 x 110 x 11	17-0-17276	u.	390,46				
	Panneau frontal en acier inoxydable , avec interphone RSA, 1 bouton lumineux et 2 boutons de sonnette RSA2-kompakt en acier inoxydable V4A	370 x 110 x 11	17-0-17277	u.	485,57				
	Kit passe-mur en plastique composé de 5 éléments passe-mur de 10 mm chacun, gris								
	Pour des clapets de 260 mm de large		97-9-82222	u.	38,44				
	Pour des clapets de 370 mm de large		97-9-82223	u.	43,05				
	Cadre de finition en plastique , gris, convient à des éléments passe-mur, pour fixer des boîtes ou à poser à l'intérieur, avec kit de vis								
	Pour des clapets de 260 mm de large		97-9-82213	u.	20,67				
	Pour des clapets de 370 mm de large		97-9-82214	u.	26,69				
	Balai contre les courants d'air, à monter dans des cadres de finition en plastique								
	Pour des clapets de 260 mm de large		97-9-79058	u.	27,79				
	Pour des clapets de 370 mm de large		97-9-79059	u.	34,12				
	Balai contre les courants d'air, à monter dans des clapets de 82 mm de haut								
Pour des clapets de 260 mm de large		97-9-7904	u.	29,17					
Pour des clapets de 370 mm de large		97-9-79049	u.	36,13					

Boîtes aux lettres
et coifs collectives

Montage isolé

Montage apparent

Montage encastré

Montage passe-mur

Montage pour clôture

Boîtes aux lettres
et clapets à lettre

Individualisation

BOÎTES AUX LETTRES POUR MONTAGE MURAL

CLASSIC

Cette boîte aux lettres suspendue de type classique convient aux espaces à l'abri de la pluie. Elle est disponible en cinq tailles. Les boîtes aux lettres Renz sont disponibles avec une finition en poudre de grande qualité et dans plus de 200 coloris RAL.

Caractéristiques du produit

- + Boîte aux lettres suspendue classique
- + En acier ou en acier inoxydable V4A
- + Pour les espaces à l'abri de la pluie



Format
260 x 330 x 100 mm



Format
370 x 330 x 100 mm



Format
370 x 330 x 145 mm



Format
300 x 440 x 145 mm



Format
370 x 440 x 145 mm



Format 370 x 440 x 145 mm, avec
entrée oblique **RS50**, clapet à lettres
de 335 x 50 mm, verrouillage à
2 points

- Modèle: **Modèle en acier** Boîte aux lettres avec serrure cylindrique, deux clés et porte-nom, avec orifices de montage (paroi arrière) et étrier de fixation.
Modèle en acier inoxydable Identique au modèle en acier, mais avec le système de clapet Renz RSK.
- Matériau: **Modèle en acier** Porte et boîtier en acier protégé contre la corrosion et avec peinture pulvérisée, clapet en aluminium avec peinture pulvérisée.
Modèle en acier inoxydable Porte, boîtier et système de clapet Renz RSK en acier inoxydable V4A.
- Dimensions: Format 260 x 330 x 100 mm, 8 litres, fente pour format A4 en hauteur, 230 x 33 mm,
 Format 370 x 330 x 100 mm, 12 litres, fente pour format C4 transversale, 335 x 33 mm,
 Format 370 x 330 x 145 mm, 17 litres (pour les grands volumes de courrier), fente pour format C4 transversale, 335 x 33 mm,
 Format 300 x 440 x 145 mm, 19 litres (boîte aux lettres à grand volume), fente pour format C4/B4 en hauteur, 265 x 33 mm,
 Format 370 x 440 x 145 mm, 23 litres (boîte aux lettres JUMBO), fente pour format C4 transversale/B4 en hauteur, 335 x 33 mm.

		DIN EN 13724	Dimensions en mm: l x h x p	N° de commande	Couleur par défaut	Couleur RAL de l'ensemble	Acier inoxydable	
8ℓ		Boîtes aux lettres standard						
		Fente pour format A4, dimensions du trou 230 x 33 mm (non conforme à la norme DIN EN 13724)	260 x 330 x 100	17-1-17113	U.	119,32	158,04	
12ℓ		Identique, en acier inoxydable V4A	260 x 330 x 100	17-1-47143	U.		354,51	
		Fente pour format C4, dimensions du trou 335 x 33 mm	370 x 330 x 100	17-1-19113	U.	164,90	215,63	
		Identique, en acier inoxydable V4A	370 x 330 x 100	17-1-49143	U.			445,93
		Boîtes aux lettres pour grands volumes de courrier						
17ℓ		Fente pour format C4, dimensions du trou 335 x 33 mm	370 x 330 x 145	17-1-19213	U.	198,27	253,59	
		Identique, en acier inoxydable V4A	370 x 330 x 145	17-1-49243	U.			479,31
		Fente pour format C4, dimensions du trou 335 x 33 mm, avec fente oblique RS50	370 x 330 x 145	17-1-18516	U.	246,57	301,89	
		Identique, en acier inoxydable V4A	370 x 330 x 145	17-1-48546	U.			575,17
19ℓ		Boîtes aux lettres à grand volume						
		Fente pour format C4/B4, dimensions du trou 265 x 33 mm	300 x 440 x 145	17-1-19313	U.	260,61	318,53	
		Identique, en acier inoxydable V4A	300 x 440 x 145	17-1-49343	U.			549,60
		Fente pour format C4/B4, dimensions du trou 265 x 33 mm, avec fente oblique RS50 et verrouillage à 2 points	300 x 440 x 145	17-1-19316	U.	377,66	435,58	
Identique, en acier inoxydable V4A	300 x 440 x 145	17-1-49346	U.			714,19		
23ℓ		Boîtes aux lettres Jumbo						
		Fente pour format C4/B4, dimensions du trou 335 x 33 mm	370 x 440 x 145	17-1-19713	U.	298,40	364,39	
		Identique, en acier inoxydable V4A	370 x 440 x 145	17-1-49743	U.			612,35
		Fente pour format C4/B4 transversale, dimensions du trou 335 x 33 mm, avec fente oblique RS50 et verrouillage à 2 points	370 x 440 x 145	17-1-19716	U.	415,45	481,43	
Identique, en acier inoxydable V4A	370 x 440 x 145	17-1-49746	U.			769,26		

CRITÈRES DE QUALITÉ

CLASSIC

EXCLUSIVE

Détails techniques sophistiqués :

1. Gouttière pour une meilleure protection contre la pluie
2. Pointe de centrage pour une fermeture exacte de la porte
3. Entrée inclinée RS50 avec plaque coulissante pour les envois de grandes dimensions
4. Étrier de fixation (pour les boîtes de plus de 300 mm de largeur)
5. Interphone/sonnette RSA2-kompakt
6. Charnières en acier inoxydable, porte facilement remplaçable
7. Système de clapet Renz RSK
8. Porte-nom au ras de la surface
9. Deuxième porte-nom
10. Serrure cylindrique avec couvercle en acier inoxydable et couvercle anti-poussière
11. Porte à la conception très stable: 1,25 mm d'acier, 1,5 mm d'aluminium ou 1,2 mm d'acier inoxydable V4A
12. Fixation du clapet estampée dans la porte
13. Entrée estampée pour une meilleure stabilité



CRITÈRES DE QUALITÉ

PREMIUM

Détails techniques sophistiqués : RENZ PLAN:

1. Intégration de série et au ras de la surface de RSA2 et RSA2-kompakt (voir page 74)
2. Une plaque coulissante et une protection antivol dentelée empêchent tout accès par des tiers
3. Serrure cylindrique au ras de la surface avec couvercle en acier inoxydable et couvercle anti-poussière, porte-nom RSA2 en aluminium ou en acier inoxydable V4A
4. Protection verticale refermable et vis cachées pour la fixation au sol
5. Le clapet avec amortisseur de bruit s'ouvre à 135 degrés, ce qui permet un retrait optimal du courrier volumineux
6. Une gouttière très large dévie l'eau et l'eau accumulée s'écoule dans la gouttière lors de l'ouverture du clapet
7. Système d'insertion réglable (entrée DIN ou blocage de l'entrée / réglage du Nouvel An)
8. Une plus grande profondeur pour du courrier plus volumineux
9. Le limiteur d'ouverture résistant permet de retirer son courrier facilement et en toute sécurité
10. Câblage optimisé pour les ensembles isolés
11. Butée de porte en bas (porte basculante) ou sur le côté (porte pivotante), choix libre sans supplément



Boîtes aux lettres
et colis collectives

Montage isolé

Montage apparent

Montage encastré

Montage passe-mur

Montage pour clôture

Boîtes aux lettres
et clapets à lettre

Individualisation

Couleurs et surfaces/matériaux

Une conception sur mesure

Chaque bien immobilier a un caractère qui lui est propre. Afin d'en préserver l'élégance et l'homogénéité esthétique, il est donc important de pouvoir obtenir des boîtes aux lettres et colis collectives à l'aspect personnalisé. C'est pourquoi nous ne transigeons pas au niveau du choix du matériau et des couleurs.

Nos ensembles sont fabriqués en acier Galvan de grande qualité, en aluminium ou en acier inoxydable V4A. Nous proposons ensuite une finition en poudre dans un grand nombre de coloris ou de l'acier inoxydable brossé V4A.

Les plus de 200 couleurs disponibles, dont la plupart figurent sur la liste de couleurs RAL, confèrent à chacune de nos boîtes aux lettres et colis collectives un aspect unique.

L'acier inoxydable brossé V4A avec revêtement PVD aspect laiton leur apporte une touche d'exception. Nous proposons cette option pour les petits ensembles et clapets à lettres ainsi que pour les petites plaques à sonnette. D'autres matériaux sont disponibles sur demande.

Couleurs et finition

- + **Plus de 200 coloris RAL** au choix
- + **Deux couleurs par défaut** disponibles
- + **Couleurs ne figurant pas sur la liste RAL 841-GL** disponibles sur demande
- + **Traitement d'une poudre colorée fournie par le client** possible sur demande



Les couleurs présentées sont sans engagement.



Acier Galvan, inoxydable et revêtu de poudre



Acier inoxydable brossé V4A



Aluminium anodisé EV1



Couleur par défaut RAL 9007



Couleur par défaut RAL 9016

Rendez-vous ici pour consulter un nuancier RAL :



Inscriptions et éclairage LED

Toutes nos boîtes aux lettres collectives offrent un large éventail de possibilités d'inscriptions sur tous les matériaux disponibles, dans certains cas avec un rétroéclairage LED.

Nous proposons un éclairage LED déclinable en différentes versions.

- + **NOUVEAU – Inscriptions au laser** sur les porte-noms
- + **Gravures** : inscription réalisée par fraisage du matériau avec une couleur spéciale – très longue durée de vie
- + **Gravures traversantes** : fraisage du matériau sur toute l'épaisseur puis application d'une résine à couler jusqu'au ras de la surface – éclairage LED possible
- + **Film imprimé** : inscription peu coûteuse
- + **Impression numérique** : présentation optimale de logos, photos et blasons en couleurs
- + **Sérigraphie** : idéal pour les grandes quantités
- + **Film** : design individuel



Lampe LED



Rétroéclairage LED



Gravure



Gravure traversante



Film



Sérigraphie

Systèmes interphone/sonnette

Solution individuelle ou générale

Nos systèmes de sonnette peuvent également être intégrés à nos boîtes aux lettres et boîtes à colis. RSA1 est particulièrement résistant aux actes de vandalisme de par sa conception, tandis que RSA2 offre un aspect moderne et un traitement au ras de la surface en plus de cette protection.

CLASSIC


NOUVEAU

Interphone
en plastique
Sonnette module
en plastique
Voir aussi page 82




EXCLUSIVE

Interphone RSA1 standard
Sonnette RSA1




Interphone RSA2 standard
Sonnette RSA2-kompakt



PREMIUM

Interphone RSA2 standard
Sonnette RSA2*



*Le système interphone/sonnette RSA2 est également disponible en PVD.

Combinaison audio et vidéo

De nos jours, une boîte aux lettres ne sert plus seulement à recevoir du courrier. Grâce à l'intégration de modules tels qu'une caméra, un scanner d'empreintes digitales ou un clavier à code, elle joue un rôle central à l'entrée du domicile. Dans ce domaine, Renz coopère avec des fabricants renommés comme Gira, Siedle, ELCOM, ekey, Busch-Jaeger, Comelit, Ritto ou encore TCS.

Grâce au dispositif installé dans votre boîte aux lettres, vous jouissez d'une grande flexibilité dans le choix des modules. Nous nous ferons un plaisir de vérifier la compatibilité au cas par cas.

Modules **GIRA**




Modules **SIEDLE**



Modules **Busch-Jaeger**



Modules **ELCOM**



Modules **ekey**



Nous pouvons intégrer d'autres produits sur demande.

Retrouvez tous nos partenaires ici :



Kits pour interphone audio et vidéo

Nous proposons également à nos clients un service complet pour le système de communication de leur porte. Actuellement, nous proposons des produits Comelit et TCS.

Des systèmes combinant audio et vidéos sont également possibles. Enfin, nous pouvons établir facilement la communication via un téléphone portable/une tablette.

COMELIT



Wir öffnen
Welten **TCS**



Nous recommandons de faire monter le système de communication de votre porte par votre électricien de confiance. Plus d'informations à la page suivante.

Kits pour interphone audio et vidéo

NOUVEAU **COMELIT**

Kits pour interphone audio et vidéo de Comelit.

Nous nous ferons un plaisir de rassembler les composants nécessaires de Comelit pour répondre à vos attentes. Nous préparerons nos boîtes aux lettres collectives en tenant compte des composants de Comelit à intégrer. Nous remplacerons les interphones RENZ de façon à simplifier l'intégration de ces deux composants de Comelit dans les boîtes aux lettres collectives.

COMELIT Switch 1250U Video

- + Kit pour interphone vidéo, avec bloc d'alimentation et postes de communication intérieurs, sans montage
- + Utilisation possible dans des boîtes de 165 mm de haut ou plus
- + Dimensions extérieures : 95 x 58 mm (lxh)



COMELIT Switch 1250U Audio

- + Kit pour interphone audio, avec bloc d'alimentation et postes de communication intérieurs, sans montage
- + Utilisation possible dans des boîtes de 165 mm de haut ou plus
- + Dimensions extérieures : 95 x 58 mm (lxh)



Si vous avez des questions techniques, l'assistance téléphonique spéciale Comelit/RENZ se tient à votre disposition au +49 (0)2182 / 8296-122.


Kits pour interphone audio et vidéo



Kits pour interphone audio et vidéo de TCS.

Nous nous ferons un plaisir de rassembler les composants nécessaires de TCS pour répondre à vos attentes. Nous préparerons nos boîtes aux lettres collectives en tenant compte des composants de TCS à intégrer.

Si vous souhaitez un système vidéo, nous préparerons un support pour caméra de Renz.




Pour les systèmes audio, il suffit d'intégrer sur place le haut-parleur pour porte de la série TCU de TCS au niveau des adaptateurs prévus à cet effet, situés derrière les interphones RENZ.



Grâce à ces extensions modulaires, vous pouvez faire évoluer le système de communication de votre porte selon vos besoins. Équipez votre système d'une caméra intégrée de grande qualité pour bénéficier d'une vidéosurveillance et d'une protection supplémentaire. Vous pouvez ajouter le module vidéo à tout instant grâce aux extensions prévues pour le poste de communication installé dans votre logement.

Utilisez la technologie Smart Stick pour rendre le système de communication de votre porte mobile. Que ce soit avec la technologie DECT ou Wi-Fi, la connexion sera toujours établie – même lorsque vous n'êtes pas chez vous.



Base

Partie de l'interphone installée dans le logement



Extensions

Découvrez la flexibilité des kits de TCS et créez un système de communication parfaitement adapté à vos souhaits !

Suppléments raffinés

CLASSIC

EXCLUSIVE



Système de clapet Renz RSK

- + Amortisseur pour une fermeture en douceur et à peine audible
- + Ressort intégré maintenant le clapet à lettres hermétiquement fermé pour éviter tout claquement désagréable lorsqu'il y a du vent (pas de bruits dans l'entrée)
- + Système d'évacuation de l'eau intégré pour que le courrier reste toujours au sec
- + De série pour les modèles en acier inoxydable, disponible en option pour les modèles avec finition en poudre



NOUVEAU Clapet au ras de la surface

Le clapet est désormais disponible avec une conception au ras de la surface. Plus d'informations à la page 82.

PREMIUM



Design rectiligne

- + Rayons de courbure exacts
- + Jointure droite



Fermeture en douceur

- + Clapet avec amortisseur de bruit
- + Grand angle d'ouverture de 135 degrés



Entrée oblique RS50

- + Avec l'entrée oblique RS50, même le journal du samedi plus épais rentre dans votre boîte aux lettres
- + De plus, une plaque coulissante et deux robustes protections antivol dentelées empêchent tout accès par des tiers
- + L'entrée oblique RS50 est disponible moyennant un supplément pour les boîtes dépassant 300 mm de largeur et 145 mm de profondeur



Deuxième porte-nom

Pensez au deuxième porte-nom disponible en option, soit « Pub, non merci ! », soit « Pub, oui merci ! » ou « Pas de publicité ni de journaux gratuits » pour un aspect soigné de la boîte aux lettres.



Entrée variable

- + Système d'insertion réglable avec blocage de l'entrée
- + Deuxième porte-nom recommandé

Serrures de boîte à colis



Serrure mécanique Comfort

Caractéristiques

- + Ouverture classique à l'aide d'une clé
- + Solution économique
- + Verrouillage automatique



Serrure mécanique Comfort Plus

Caractéristiques

- + Ouverture classique à l'aide d'une clé
- + Affichage en couleur
- + Solution peu onéreuse



Serrures électroniques

Caractéristiques

- + Ouverture par code PIN, TAG ou appli
- + Aspect moderne et épuré
- + Solution tout-en-un (une clé pour la boîte aux lettres, la porte d'entrée, etc.)
- + Protection contre le vol et le vandalisme (pas de surface vulnérable)
- + En cas de perte de la clé, il suffit de reprogrammer le système de fermeture au lieu de le remplacer

Boîtes aux lettres
et colis collectives

Montage isolé

Montage apparent

Montage encastré

Montage passe-mur

Montage pour clôture

Boîtes aux lettres
et clapets à lettre

Individuatisation

Signification des symboles

Le choix de la boîte aux lettres adéquate dépend du lieu de montage, des goûts individuels et du budget disponible. Notre système de guidage a été conçu pour vous aider à trouver la boîte aux lettres qui correspond exactement à vos besoins.

Recherche de produits en

ligne : découvrez également tous nos boîtes aux lettres sur notre site web



Type de montage



Montage isolé



Montage passe-mur



Montage apparent



Montage pour clôture



Montage encastré



Boîtes aux lettres

D'autres types de montage sont possibles, par exemple le montage sur le côté de la porte.

Catégories de produits

CLASSIC

Conception robuste et fonctions éprouvées au meilleur prix

EXCLUSIVE

Une qualité et une technique modernes avec un vaste choix de modèles

PREMIUM

Design épuré et détails sophistiqués pour des produits haut de gamme

Caractéristiques des produits

Type d'ensemble :



Boîte aux lettres



Boîte à colis



Combinaison de boîte aux lettres et boîte à colis

Disposition :



Boîtes aux lettres verticales



Boîtes aux lettres horizontales



Boîtes aux lettres obliques

Matériau et couleur :



Finition en poudre dans des coloris RAL



Acier inoxydable V4A



Aluminium anodisé

Options supplémentaires :



Équipements pour interphone et sonnette



Deuxième porte-nom



Modèle passe-mur



Boîtes disponibles dans différentes tailles

Boîtes aux lettres et colis collectives

Montage isolé

Montage apparent

Montage encastré

Montage passe-mur

Montage pour clôture

Boîtes aux lettres et clapets à lettre

Individualisation

Les grandes nouveautés de RENZ en matière de design

NOUVEAU Clapet au ras de la surface

Le clapet est désormais disponible avec une conception au ras de la surface moyennant un supplément. Les mêmes avantages qu'avant, complétés par un nouveau design.

Points forts :

- + Fermeture en douceur et absorption des bruits
- + Porte-nom directement intégré au clapet
- + Aspect général raffiné
- + Grande protection contre le vandalisme
- + Espace généreux pour le texte du porte-nom
- + Porte-nom en plastique ou en aluminium anodisé



CLASSIC

EXCLUSIVE



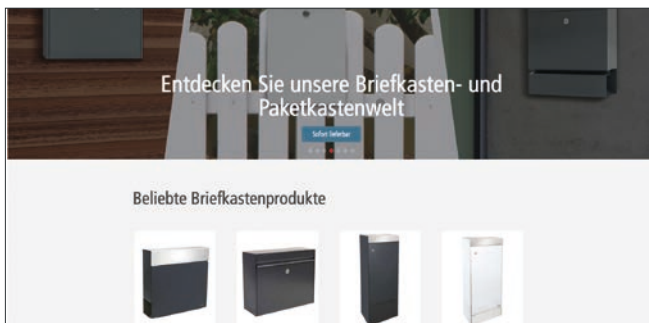
NOUVEAU Nouveaux modules en plastique

Les modules pour sonnette ont bénéficié d'un renouvellement technique et esthétique complet, jusque dans les moindres détails

Points forts :

- + Remplacement simple des anciens modules RENZ par les nouveaux modules
- + Conception au ras de la surface pour un aspect séduisant
- + Renfort transparent et plus grand pour les touches
- + Porte-nom renforcé pour plus de stabilité
- + Éclairage LED lumineux, résistant et à faible consommation d'électricité
- + Préparation technique pour une compatibilité avec tous les systèmes de sonnette actuels à bus
- + Grille pour haut-parleur adaptée avec une meilleure protection contre l'eau et une qualité vocale optimale

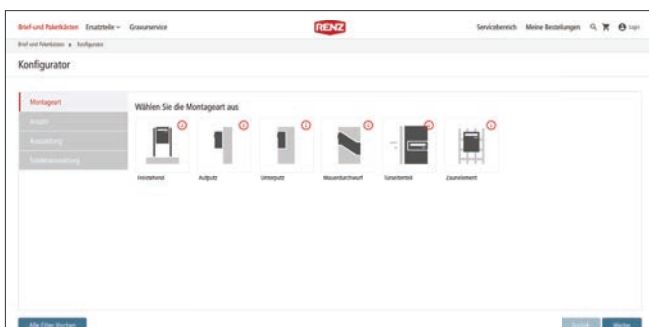
Commande directe de boîtes aux lettres et boîtes à colis



Boutique en ligne Renz*

La boutique en ligne RENZ vous propose des boîtes aux lettres et boîtes à colis ainsi que des pièces détachées. Vous pouvez les commander directement, et vous les recevez sous deux à trois jours ouvrables. Profitez d'un large choix et trouvez-y l'inspiration.

Accès direct à la boutique en ligne Renz :



Configurateur

Vous ne trouvez pas votre bonheur ? Impossible chez RENZ ! Grâce à RENZ eConfig, configurez en quelques clics la boîte aux lettres correspondant à vos souhaits. Vous trouverez ainsi facilement et rapidement la solution qui convient à l'entrée de votre domicile. Créez le produit de vos souhaits !

Accès au configurateur simplifié eConfig :



Plateforme numérique Renz

Avec eConfigPro, la plateforme numérique Renz offre aux revendeurs professionnels un configurateur complet incluant la disposition individuelle des boîtes et le placement du module pour interphone/sonnette. Avec elnfo, retrouvez rapidement toutes sortes d'informations en temps réel !

Accès à la plateforme numérique Renz :



*Selon les stocks disponibles. Pour toute commande reçue du lundi au jeudi avant 14h ou le vendredi avant 10h, l'envoi est effectué avant la fin de la journée. En dehors de ces horaires et les jours fériés, les ponts ou pendant la fermeture annuelle de l'entreprise, l'envoi a lieu le jour ouvrable suivant.

Boîtes aux lettres et colis collectives

Montage isolé

Montage apparent

Montage encastré

Montage passe-mur

Montage pour clôture

Boîtes aux lettres et clapets à lettre

Individualisation

Erwin Renz Metallwarenfabrik GmbH & Co KG

Boschstraße 3, 71737 Kirchberg/Murr, Allemagne

Telefon +49 (0) 71 44 / 301 - 0

E-mail: info@renzgroup.de, Boutique en ligne: shop.renzgroup.de

www.renzgroup.com

Des différences de couleur sont possibles.

Nous nous réservons le droit de procéder à des modifications techniques. Les illustrations contiennent parfois des équipements en option.

Pour des raisons de lisibilité, le masculin générique est utilisé dans le texte.

Il s'agit toutefois toujours de tous les sexes.